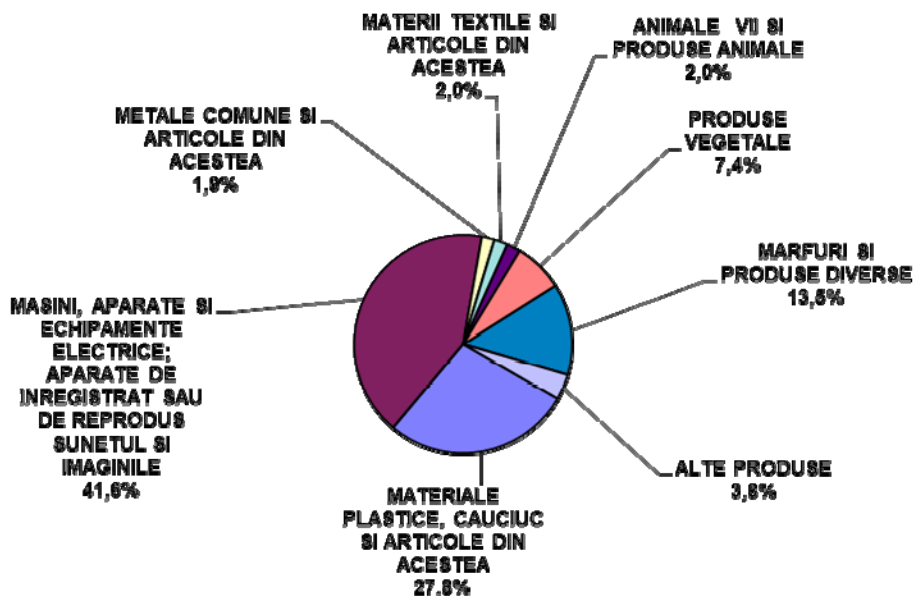


Evoluția comerțului internațional în județul Gorj, în luna noiembrie 2019

- **Exportul:** în luna noiembrie 2019, conform estimărilor preliminare ale Institutului Național de Statistică, **exporturile FOB** realizate de operatorii economici din județul Gorj au însumat 8016 mii euro. Comparativ cu luna noiembrie 2018, exporturile au crescut cu 47,1% la valori exprimate în euro. Față de luna octombrie 2019, exporturile din luna noiembrie 2019 au crescut cu 38,5 % la valori exprimate în euro.

Principalii parteneri comerciali ai județului Gorj, în luna noiembrie 2019, la export au fost: Germania(54,3%), Italia(12,6%), Franța(9,4%), Spania (5,7%), Marea Britanie(3,5%), Polonia(2,5%), Olanda(2,4%), Slovacia(1,6%), Statele Unite ale Americii(1,6%), Finlanda(1,4%).

Exporturi FOB în județul Gorj în luna noiembrie 2019

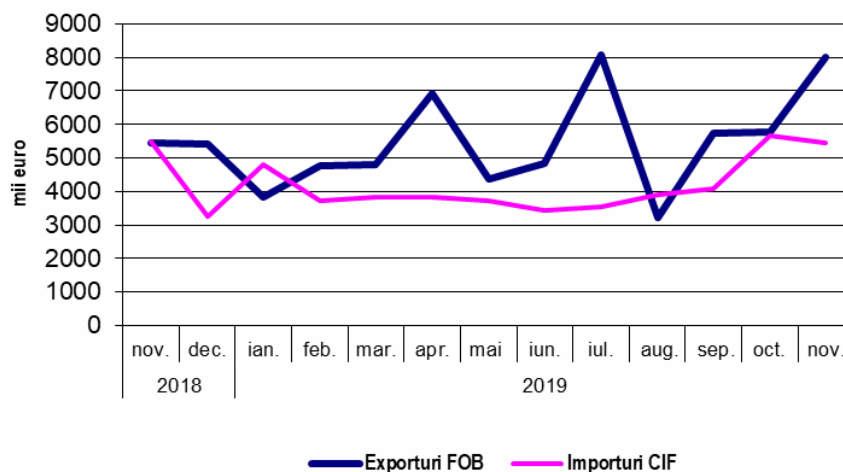


[Datele graficului\(xls\)](#)

- **Importul:** în luna noiembrie 2019, conform estimărilor preliminare ale Institutului Național de Statistică, **importurile CIF** realizate de operatorii economici din județul Gorj au însumat 5454 mii euro. Comparativ cu luna noiembrie 2018, importurile au scăzut cu 0,6% la valori exprimate în euro. Față de luna octombrie 2019, importurile din luna noiembrie 2019 au scăzut cu 3,9% la valori exprimate în euro.

Principalii parteneri comerciali ai județului Gorj, în luna noiembrie 2019, la import au fost: Italia(14,8%), Belgia(13,7%), Turcia(10,6%), Germania(8,4%), Polonia(7,8%), China (6,4%), Franța(6,1%), Ungaria(5,6%), Serbia(5,3%), Suedia(3,4%), Federația Rusă (3,2%), Slovacia(2,7%), Belgia(2,4%).
Soldul comercial(FOB-CIF) în luna noiembrie 2019 a fost excedentar, în valoare de 2562 mii euro.

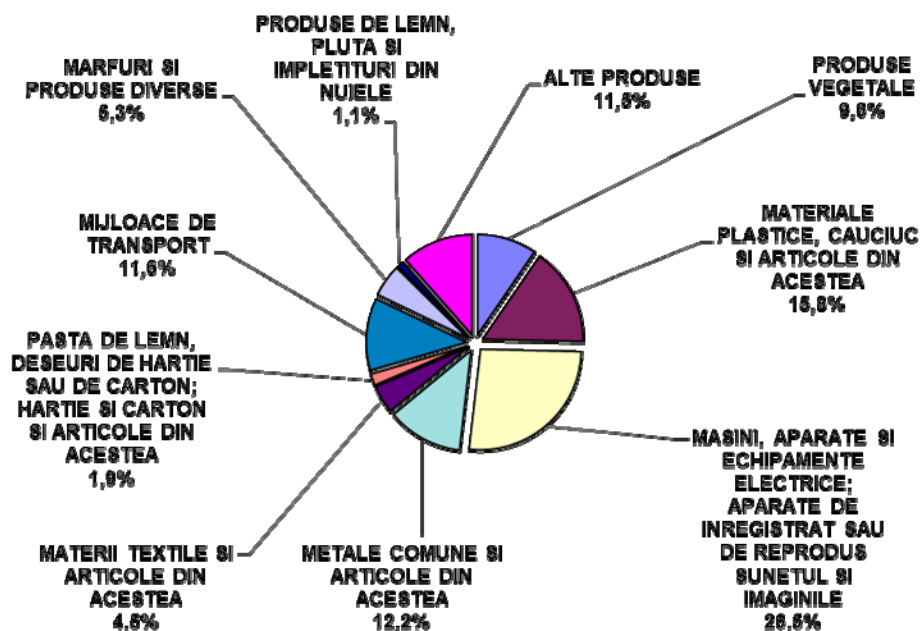
**Soldul comercial(FOB-CIF) în perioada
noiembrie 2018- noiembrie 2019**



[Datele graficului\(xls\)](#)

În luna noiembrie 2019, ponderi însemnate în structura exporturilor și importurilor conform clasificării din (Nomenclatorul Combinat-NC), s-au înregistrat la: mașini, aparate și echipamente electrice; aparate de înregistrat sau de reprodus sunetul și imaginile (41,6% la export și 26,5% la import), materiale plastice, cauciuc și articole din acestea (27,8% la export și 15,8% la import), metale comune și articole din acestea (1,9% la export și 12,2% la import), produse vegetale (7,4 la export și 9,6% la import).

Importuri CIF în Județul Gorj în luna noiembrie 2019



[Datele graficului \(xls\)](#)

Informații suplimentare:

Pentru interpretarea corectă a indicatorilor, vă rugăm să consultați Precizările Metodologice din Buletinul Statistic Lunar.

Informații suplimentare se pot obține din publicația Buletin Statistic Lunar și din baza de date TEMPO-online INS.

Următorul comunicat de presă referitor la comerțul internațional în județul Gorj va apărea la data de 27 aprilie 2020.

Compartimentul de Sinteză Diseminare și Relații cu Publicul