

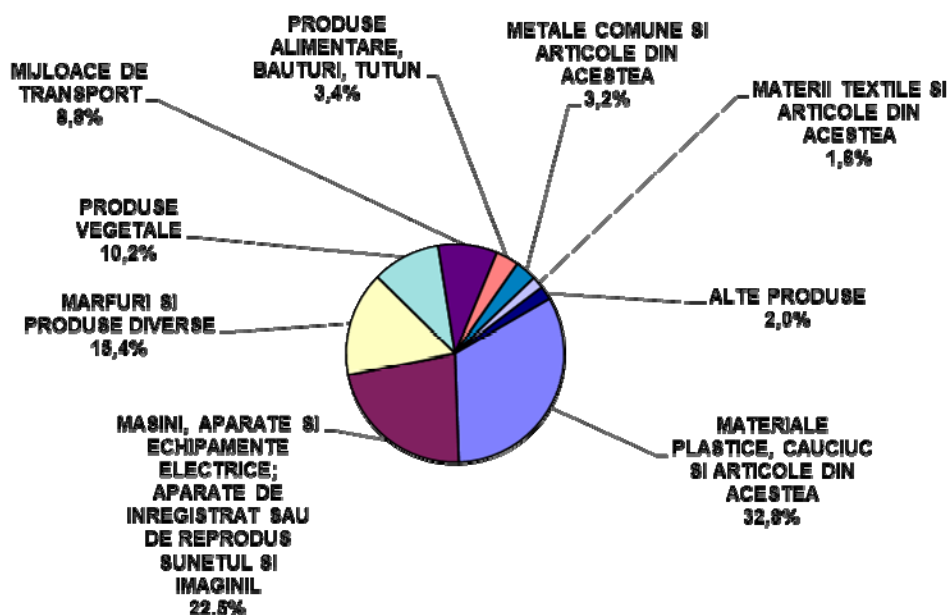
Domeniul: Comerț internațional

Evoluția comerțului internațional în județul Gorj, în luna octombrie 2020

- **Exportul:** în luna octombrie 2020, conform estimărilor preliminare ale Institutului Național de Statistică, **exporturile FOB** realizate de operatorii economici din județul Gorj au însumat 5495 mii euro. Comparativ cu luna octombrie 2019, exporturile au scăzut cu 7,9% la valori exprimate în euro. Față de luna septembrie 2020, exporturile din luna octombrie 2020 au crescut cu 16,8% la valori exprimate în euro.

Principalii parteneri comerciali ai județului Gorj, în luna octombrie 2020, la export au fost: Germania(36,7%), Italia(27,7%), Marea Britanie(10,1%), Spania(7,2%), Franța(6,6%), Olanda(4,0%), China (1,4%), Luxemburg(1,0%).

Exporturi FOB în județul Gorj în luna octombrie 2020

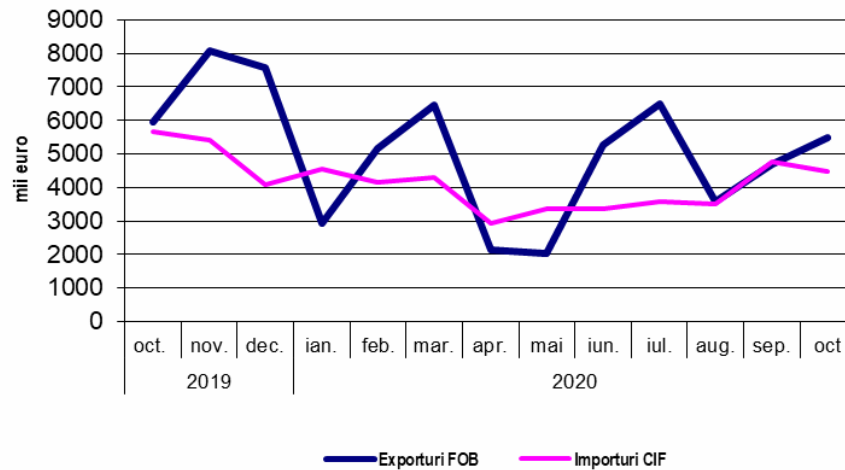


[Datele graficului\(xls\)](#)

- **Importul:** în luna octombrie 2020, conform estimărilor preliminare ale Institutului Național de Statistică, **importurile CIF** realizate de operatorii economici din județul Gorj au însumat 4482 mii euro. Comparativ cu luna octombrie 2019, importurile au scăzut cu 20,9% la valori exprimate în euro. Față de luna septembrie 2020, importurile din luna octombrie 2020 au scăzut cu 6,1% la valori exprimate în euro.

Principalii parteneri comerciali ai județului Gorj, în luna octombrie 2020, la import au fost: China (11,3%), Polonia(10,5%), Italia(9,7%), Spania(8,1%), Bulgaria(7,6%), Germania(7,6%), Franța(6,8%), Turcia(6,3%), Serbia(5,6%), Federația Rusă(4,7%), Ungaria(4,4%), Olanda(3,6%), Austria(3,6%).
Soldul comercial(FOB-CIF) în luna octombrie 2020 a fost excedentar, în valoare de 1013 mii euro.

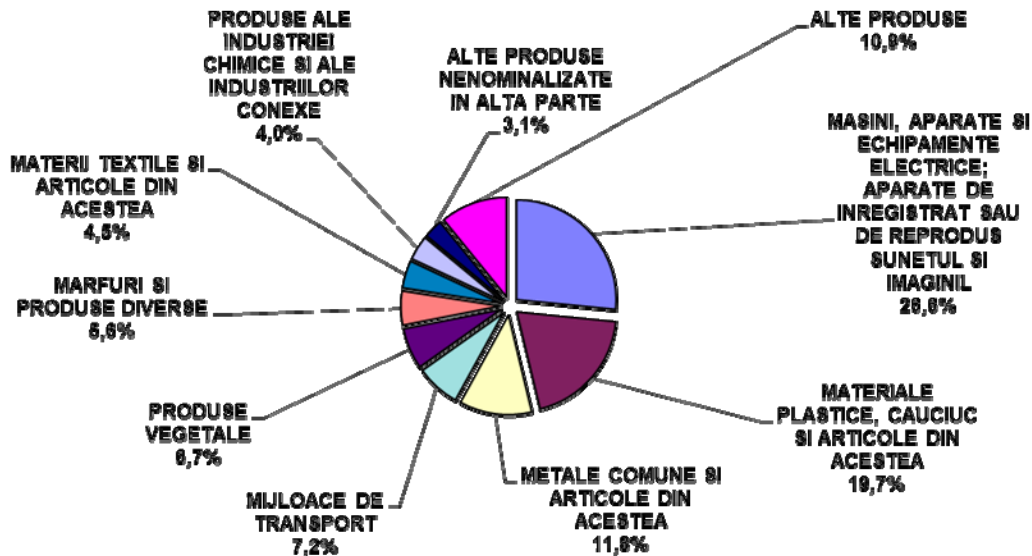
**Soldul comercial(FOB-CIF) în perioada
octombrie 2019- octombrie 2020**



[Datele graficului\(xls\)](#)

În luna octombrie 2020, ponderi însemnate în structura exporturilor și importurilor conform clasificării din (Nomenclatorul Combinat-NC), s-au înregistrat la: materiale plastice, cauciuc și articole din acestea (32,8% la export și 19,7% la import), mașini, aparate și echipamente electrice; aparate de înregistrat sau de reprodus sunetul și imaginile (22,5% la export și 26,6% la import), metale comune și articole din acestea(3,2 la export și 11,8% la import).

Importuri CIF în județul Gorj în luna octombrie 2020



[Datele graficului \(xls\)](#)

Informații suplimentare:

Pentru interpretarea corectă a indicatorilor, vă rugăm să consultați Precizările Metodologice din Buletinul Statistic Lunar.

Informații suplimentare se pot obține din publicația Buletin Statistic Lunar și din baza de date TEMPO-online INS.

Următorul comunicat de presă referitor la comerțul internațional în județul Gorj va apărea la data de 29 martie 2021.

Compartimentul de Sinteză Diseminare și Relații cu Publicul