

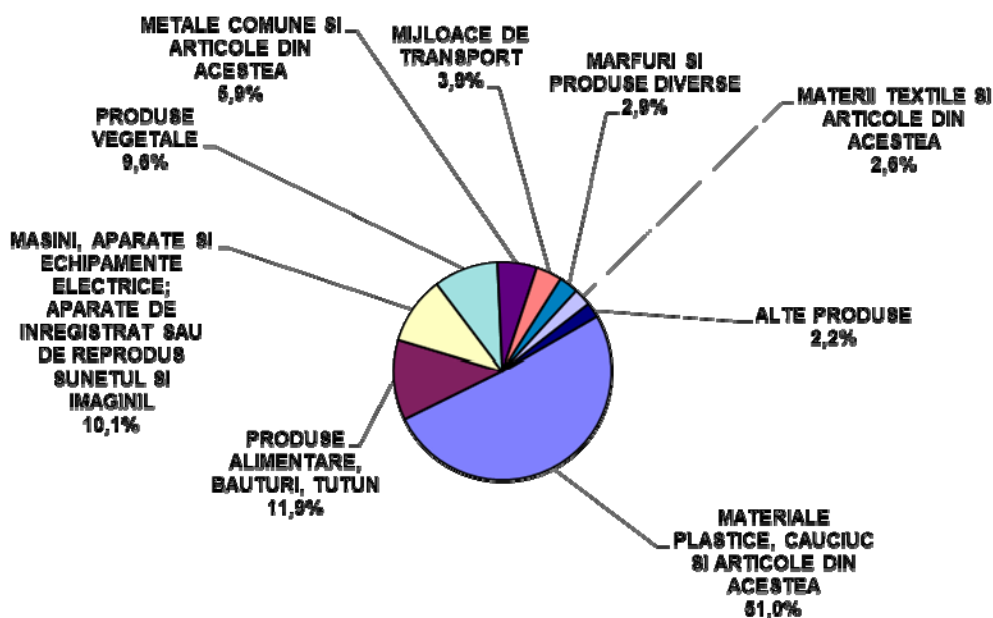
Domeniul: Comerț internațional

Evoluția comerțului internațional în județul Gorj, în luna septembrie 2021

- **Exportul:** în luna septembrie 2021, conform estimărilor preliminare ale Institutului Național de Statistică, **exporturile FOB** realizate de operatorii economici din județul Gorj au însumat 5485 mii euro. Comparativ cu luna septembrie 2020, exporturile au crescut cu 15,2% la valori exprimate în euro. Față de luna august 2021, exporturile din luna septembrie 2021 au crescut cu 54,2% la valori exprimate în euro.

Principalii parteneri comerciali ai județului Gorj, în luna septembrie 2021, la export au fost: Italia(27,4%), Germania(22,9%), Franța(11,8%), Spania(10,0%), Marea Britanie(9,8%), Belgia(3,5%), Olanda(3,2%) Bulgaria(2,7%), Croația(2,4%), Ungaria(2,2%).

Exporturi FOB în județul Gorj în luna septembrie 2021



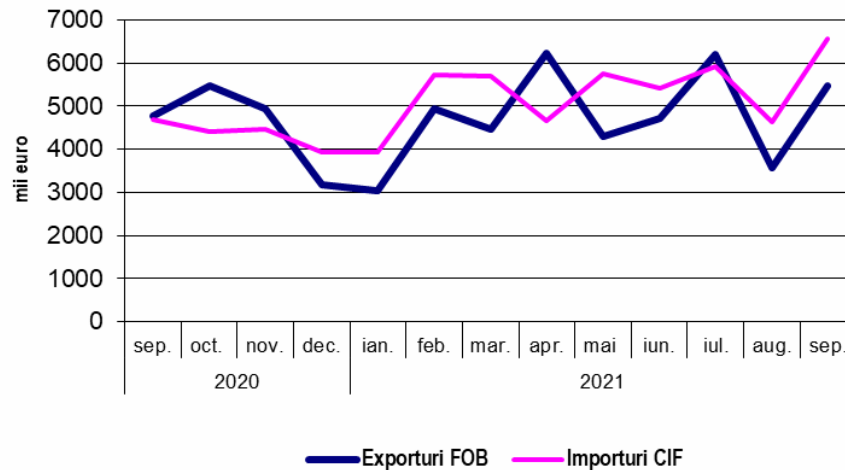
[Datele graficului\(xls\)](#)

- **Importul:** în luna septembrie 2021, conform estimărilor preliminare ale Institutului Național de Statistică, **importurile CIF** realizate de operatorii economici din județul Gorj au însumat 6567 mii euro. Comparativ cu luna septembrie 2020, importurile au crescut cu 40,0% la valori exprimate în euro. Față de luna august 2021, importurile din luna septembrie 2021 au crescut cu 41,6% la valori exprimate în euro.

Principalii parteneri comerciali ai județului Gorj, în luna septembrie 2021, la import au fost: Italia(17,2%), Germania(13,4%), Polonia(11,1%), Bulgaria(7,6%), Turcia(6,1%), Ungaria(6,0%), Cehia(5,7%), Austria(5,5%), China (4,5%), Franța(4,2%), Olanda(4,0%), Serbia și Muntenegru(3,0%).

Soldul comercial(FOB-CIF) în luna septembrie 2021 a fost deficitar, în valoare de 1082 mii euro.

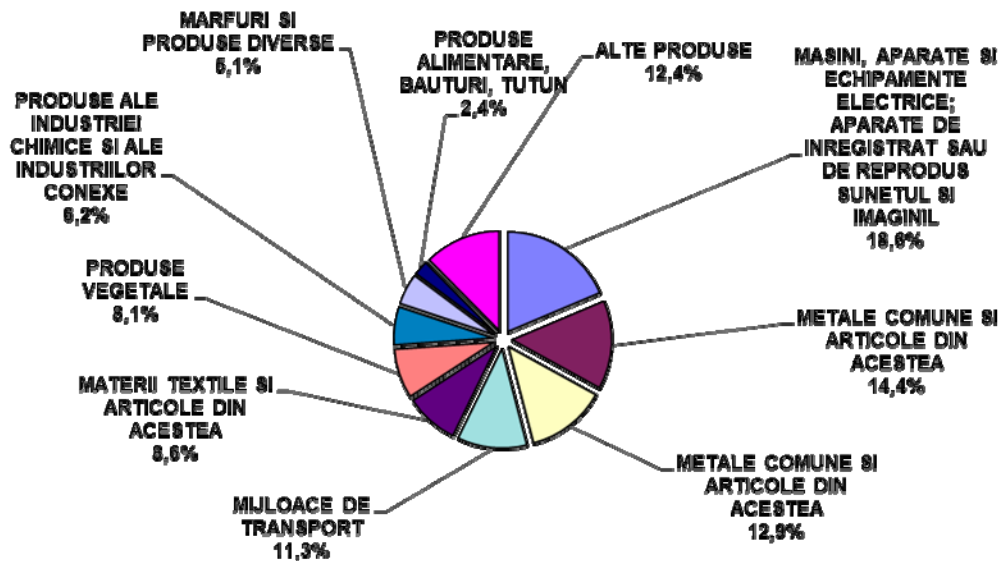
**Soldul comercial(FOB-CIF) în perioada
septembrie 2020- septembrie 2021**



[Datele graficului\(xls\)](#)

În luna septembrie 2021, ponderi însemnate în structura exporturilor și importurilor conform clasificării din (Nomenclatorul Combinat-NC), s-au înregistrat la: materiale plastice, cauciuc și articole din acestea (51,0% la export și 12,9% la import), mașini, aparate și echipamente electrice; aparate de înregistrat sau de reprodus sunetul și imaginile (10,1% la export și 18,6% la import), metale comune și articole din acestea(5,9 la export și 14,4% la import).

Importuri CIF în județul Gorj în luna septembrie 2021



[Datele graficului \(xls\)](#)

Informații suplimentare:

Pentru interpretarea corectă a indicatorilor, vă rugăm să consultați Precizările Metodologice din Buletinul Statistic Lunar.

Informații suplimentare se pot obține din publicația Buletin Statistic Lunar și din baza de date TEMPO-online INS.

Următorul comunicat de presă referitor la comerțul internațional în județul Gorj va apărea la data de 28 februarie 2022.

Compartimentul de Sinteză Diseminare și Relații cu Publicul