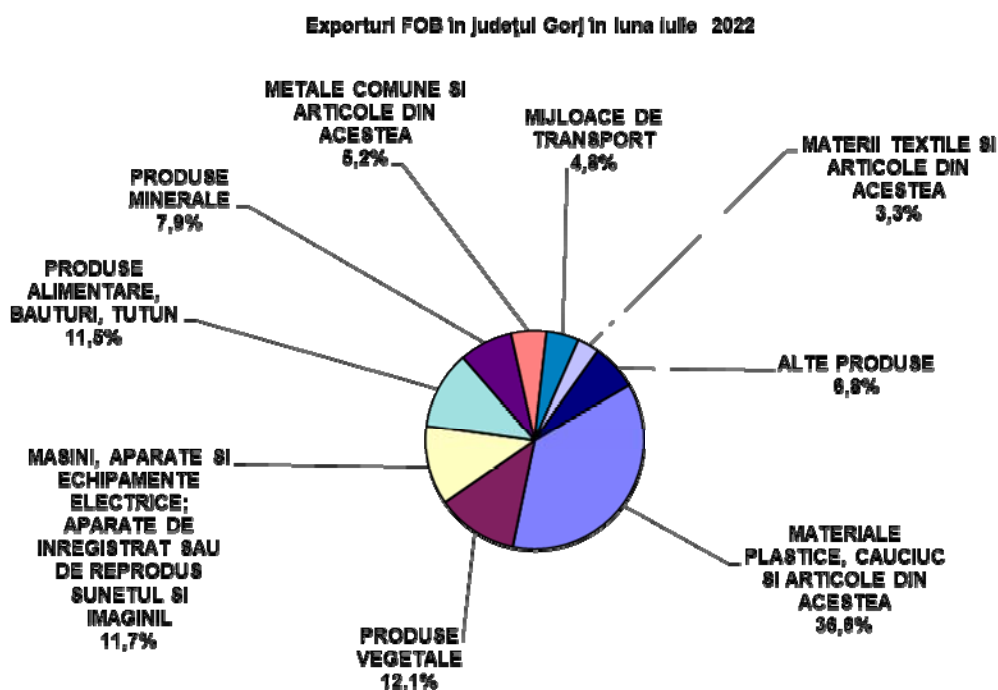


Domeniul: Comerț internațional

## Evoluția comerțului internațional în județul Gorj, în luna iulie 2022

- **Exportul:** în luna iulie 2022, conform estimărilor preliminare ale Institutului Național de Statistică, **exporturile FOB** realizate de operatorii economici din județul Gorj au însumat 6097 mii euro. Comparativ cu luna iulie 2021, exporturile au scăzut cu 1,3% la valori exprimate în euro. Față de luna iunie 2022, exporturile din luna iulie 2022 au crescut cu 0,3% la valori exprimate în euro.

Principalii parteneri comerciali ai județului Gorj, în luna iulie 2022, la export au fost: Italia(27,2%), Germania(25,3%), Serbia(9,7%), Spania(6,8%), Olanda(6,7%), Franța(5,0%), Marea Britanie(4,7%), Finlanda(2,8%), Ungaria(2,0%), Bulgaria(1,7%), Luxemburg(1,4%), Bosnia și Herțegovina(1,3%), Turcia(1,2%).



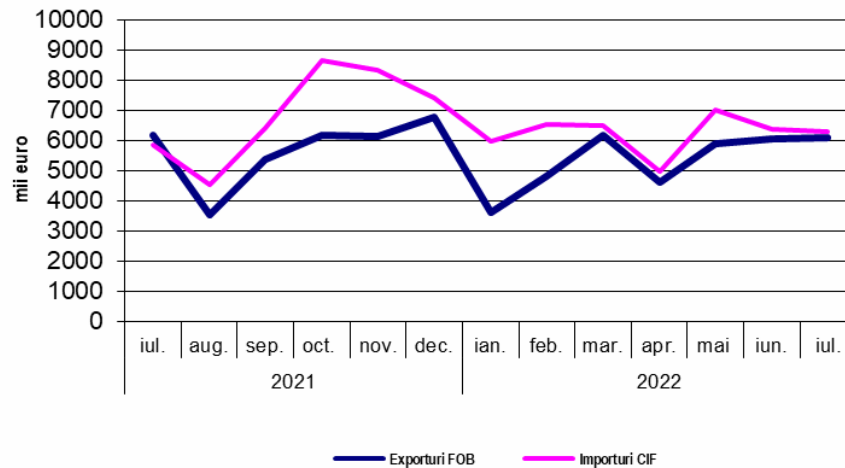
[Datele graficului\(xls\)](#)

- **Importul:** în luna iulie 2022, conform estimărilor preliminare ale Institutului Național de Statistică, **importurile CIF** realizate de operatorii economici din județul Gorj au însumat 6289 mii euro. Comparativ cu luna iulie 2021, importurile au crescut cu 7,1% la valori exprimate în euro. Față de luna iunie 2022, importurile din luna iulie 2022 au scăzut cu 1,5% la valori exprimate în euro.

Principalii parteneri comerciali ai județului Gorj, în luna iulie 2022, la import au fost: China (20,4%), Germania(11,0%), Turcia(10,4%), Italia(9,4%), Polonia(8,7%), Ungaria(6,0%), Bulgaria(5,4%), Serbia(4,8%), Olanda(3,5%), Belgia(3,4%), Coasta de Fildes(2,6%), Grecia(2,1%).

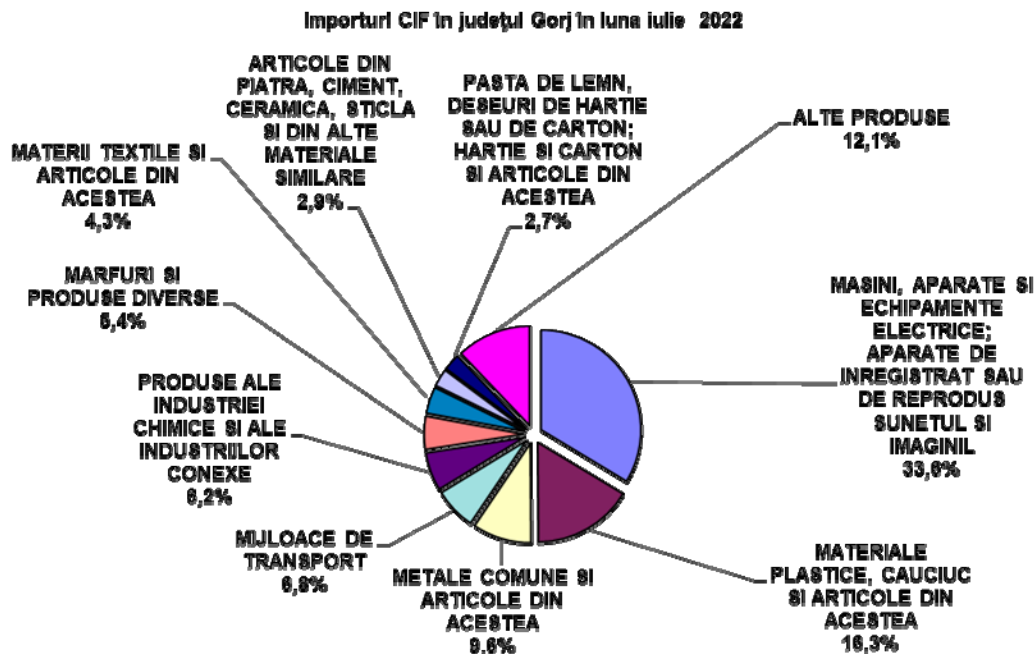
**Soldul comercial(FOB-CIF)** în luna iulie 2022 a fost deficitar, în valoare de 192 mii euro.

**Soldul comercial(FOB-CIF) în perioada  
iulie 2021-iulie 2022**



[Datele graficului\(xls\)](#)

În luna iulie 2022, ponderi însemnate în structura exporturilor și importurilor conform clasificării din (Nomenclatorul Combinat-NC), s-au înregistrat la: materiale plastice, cauciuc și articole din acestea (36,6% la export și 16,3% la import), mașini, aparate și echipamente electrice; aparate de înregistrat sau de reprodus sunetul și imaginile (11,7% la export și 33,6% la import), metale comune și articole din acestea(5,2 la export și 9,6% la import).



[Datele graficului \(xls\)](#)

**Informații suplimentare:**

Pentru interpretarea corectă a indicatorilor, vă rugăm să consultați Precizările Metodologice din Buletinul Statistic Lunar.

Informații suplimentare se pot obține din publicația Buletin Statistic Lunar și din baza de date TEMPO-online INS. Următorul comunicat de presă referitor la comerțul internațional în județul Gorj va apărea la data de 28 decembrie 2022.

**Compartimentul de Sinteză Diseminare și Relații cu Publicul**