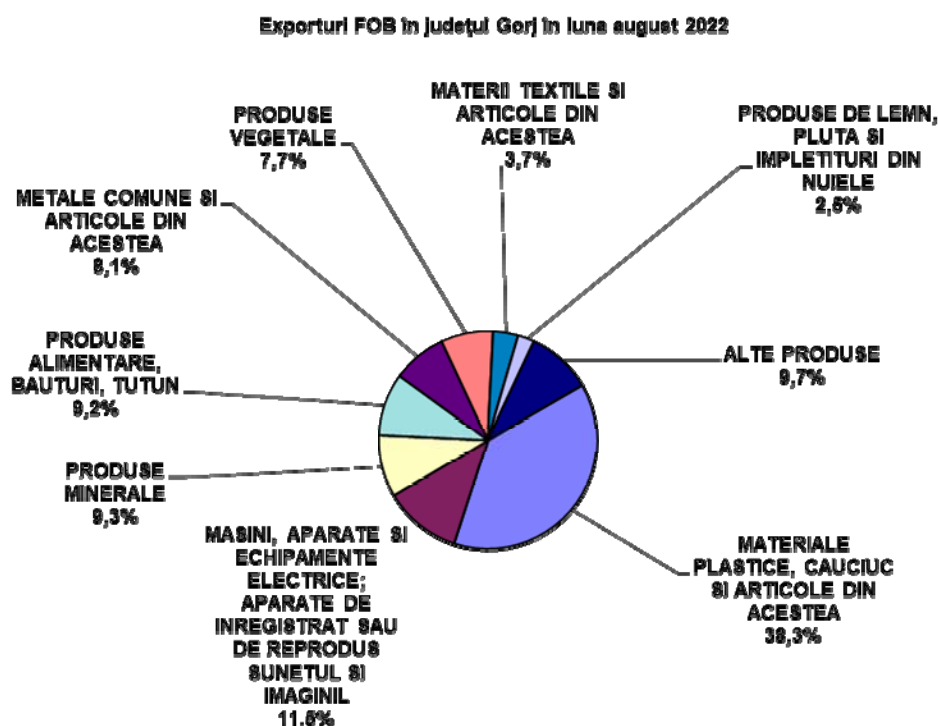


Domeniul: Comerț internațional

## Evoluția comerțului internațional în județul Gorj, în luna august 2022

- **Exportul:** în luna august 2022, conform estimărilor preliminare ale Institutului Național de Statistică, **exporturile FOB** realizate de operatorii economici din județul Gorj au însumat 5047 mii euro. Comparativ cu luna august 2021, exporturile au crescut cu 42,4% la valori exprimate în euro. Față de luna iulie 2022, exporturile din luna august 2022 au scăzut cu 19,5% la valori exprimate în euro.

Principalii parteneri comerciali ai județului Gorj, în luna august 2022, la export au fost: Germania(22,9%), Italia(17,8%), Serbia(9,4%), Marea Britanie(7,0%), Spania(6,9%), Olanda(6,0%), Franța(5,8%), Ungaria(3,1%), Luxemburg(3,1%), Bulgaria(3,0%), Republica Moldova(2,9%), Austria(2,5%), Finlanda(1,5%).



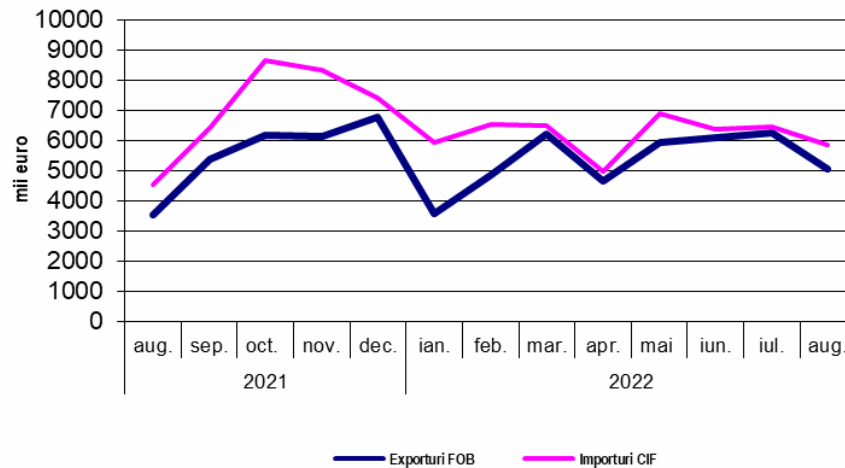
[Datele graficului\(xls\)](#)

- **Importul:** în luna august 2022, conform estimărilor preliminare ale Institutului Național de Statistică, **importurile CIF** realizate de operatorii economici din județul Gorj au însumat 5857 mii euro. Comparativ cu luna august 2021, importurile au crescut cu 29,1% la valori exprimate în euro. Față de luna iulie 2022, importurile din luna august 2022 au scăzut cu 9,3% la valori exprimate în euro.

Principalii parteneri comerciali ai județului Gorj, în luna august 2022, la import au fost: Germania(17,1%), Italia(10,2%), Austria(9,9%), Turcia(9,1%), China (8,2%), Polonia(7,1%), Bulgaria(6,8%), Olanda(4,4%), Ungaria(4,3%), Serbia(4,2%), Coasta de Fildeș(3,0%), Franța(2,9%), Spania(2,5%).

**Soldul comercial(FOB-CIF)** în luna august 2022 a fost deficitar, în valoare de 810 mii euro.


**Soldul comercial(FOB-CIF) în perioada  
august 2021- august 2022**



[Datele graficului\(xls\)](#)

În luna august 2022, ponderi însemnate în structura exporturilor și importurilor conform clasificării din (Nomenclatorul Combinat-NC), s-au înregistrat la: materiale plastice, cauciuc și articole din acestea (38,3% la export și 14,6% la import), mașini, aparate și echipamente electrice; aparate de înregistrat sau de reprodus sunetul și imaginile (11,5% la export și 20,7% la import), metale comune și articole din acestea(8,1 la export și 10,8% la import).

**Importuri CIF în județul Gorj în luna august 2022**



[Datele graficului \(xls\)](#)

**Informații suplimentare:**

Pentru interpretarea corectă a indicatorilor, vă rugăm să consultați Precizările Metodologice din Buletinul Statistic Lunar.

Informații suplimentare se pot obține din publicația Buletin Statistic Lunar și din baza de date TEMPO-online INS.

Următorul comunicat de presă referitor la comerțul internațional în județul Gorj va apărea la data de 27 ianuarie 2023.

**Compartimentul de Sinteză Diseminare și Relații cu Publicul**