

Domeniul: Comerț internațional

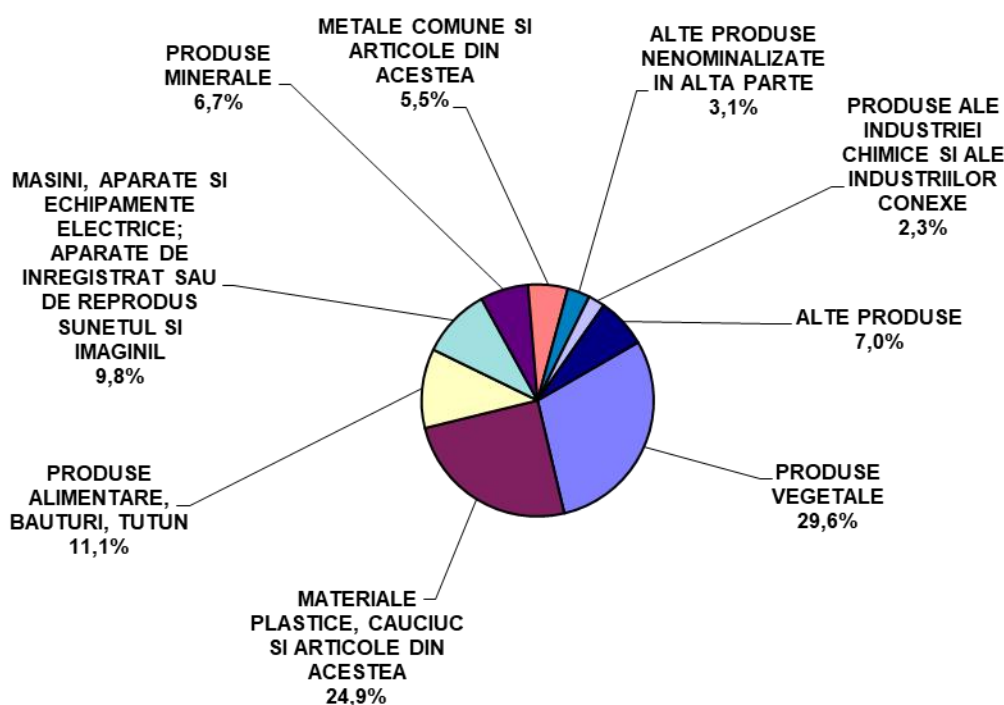
Evoluția comerțului internațional în județul Gorj, în luna octombrie 2022

- **Exportul:** în luna octombrie 2022, conform estimărilor preliminare ale Institutului Național de Statistică, **exporturile FOB** realizate de operatorii economici din județul Gorj au însumat 9368 mii euro. Comparativ cu luna octombrie 2021, exporturile au crescut cu 51,6% la valori exprimate în euro. Față de luna septembrie 2022, exporturile din luna octombrie 2022 au crescut cu 4,0% la valori exprimate în euro.

Principali parteneri comerciali ai județului Gorj, în luna octombrie 2022, la export au fost:

Italia(27,2%), Germania(14,6%), Franța(10,2%), Cipru(9,3%), Serbia(6,4%), Olanda(4,8%), Marea Britanie(4,6%), Spania(4,2%), Statele Unite ale Americii(3,1%), Bulgaria(2,7%), Ungaria(2,2%), Austria(2,1%), Suedia(1,8%).

Exporturi FOB în județul Gorj în luna octombrie 2022



[Datele graficului\(xls\)](#)

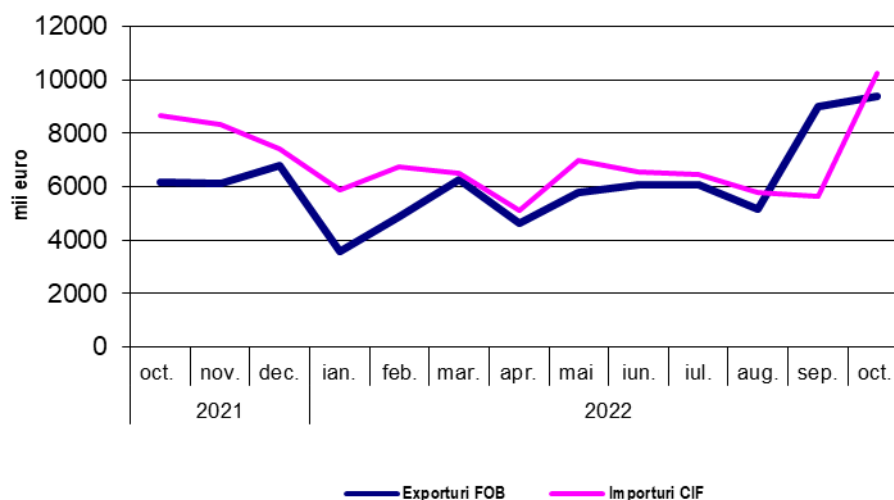
- **Importul:** în luna octombrie 2022, conform estimărilor preliminare ale Institutului Național de Statistică, **importurile CIF** realizate de operatorii economici din județul Gorj au însumat 10235 mii euro. Comparativ cu luna octombrie 2021, importurile au crescut cu 18,2% la valori exprimate în euro. Față de luna septembrie 2022, importurile din luna octombrie 2022 au crescut cu 80,9% la valori exprimate în euro.

Principali parteneri comerciali ai județului Gorj, în luna octombrie 2022, la import au fost:

China (29,8%), Italia(9,2%), Germania(8,8%), Olanda(8,6%), Polonia(8,2%), Ungaria(4,7%), Bulgaria(4,0%), Turcia(3,4%), Federația Rusă(3,2%), Austria(2,9%), Belgia(2,8%), Serbia(1,9%), Franța(1,6%), Spania(1,4%).

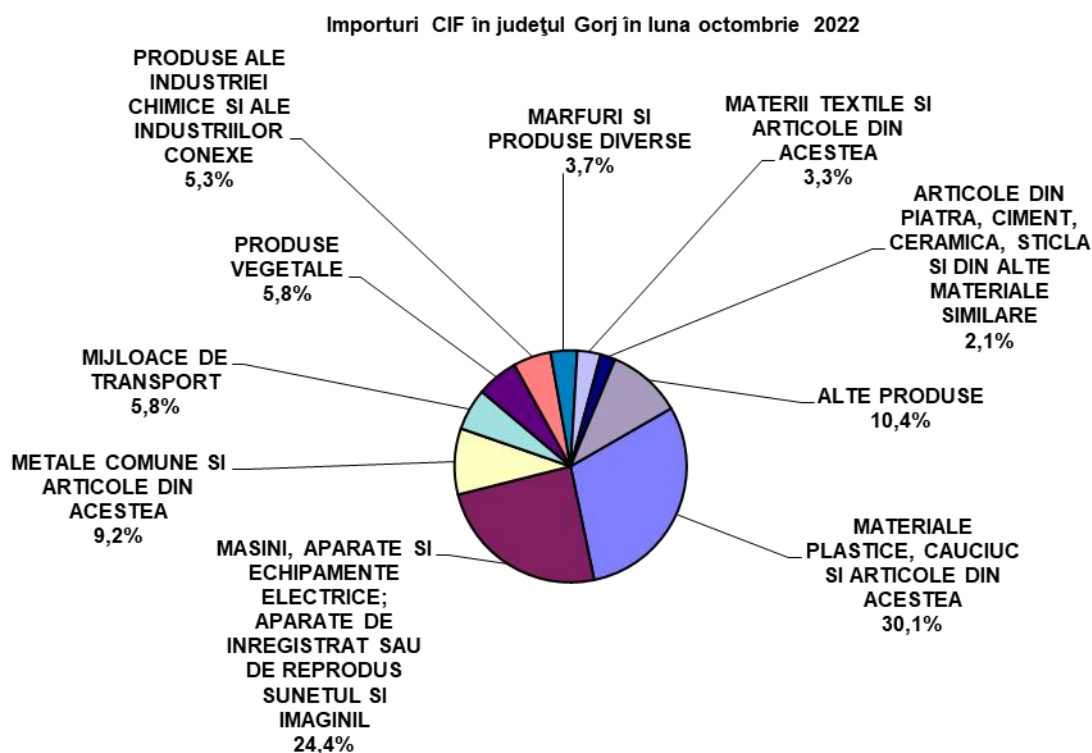
Soldul comercial(FOB-CIF) în luna octombrie 2022 a fost deficitar, în valoare de 867 mii euro.

**Soldul comercial(FOB-CIF) în perioada
octombrie 2021- octombrie 2022**



[Datele graficului\(xls\)](#)

În luna octombrie 2022, ponderi însemnate în structura exporturilor și importurilor conform clasificării din (Nomenclatorul Combinat-NC), s-au înregistrat la: materiale plastice, cauciuc și articole din acestea (24,9% la export și 30,1% la import), mașini, aparate și echipamente electrice; aparate de înregistrat sau de reprodus sunetul și imaginile (9,8% la export și 24,4% la import), produse vegetale(29,6% la export și 5,8% la import).



[Datele graficului \(xls\)](#)

Informații suplimentare:

Pentru interpretarea corectă a indicatorilor, vă rugăm să consultați Precizările Metodologice din Buletinul Statistic Lunar.

Informații suplimentare se pot obține din publicația Buletin Statistic Lunar și din baza de date TEMPO-online INS. Următorul comunicat de presă referitor la comerțul internațional în județul Gorj va apărea la data de 27 martie 2023.

Compartimentul de Sinteză Diseminare și Relații cu Publicul