

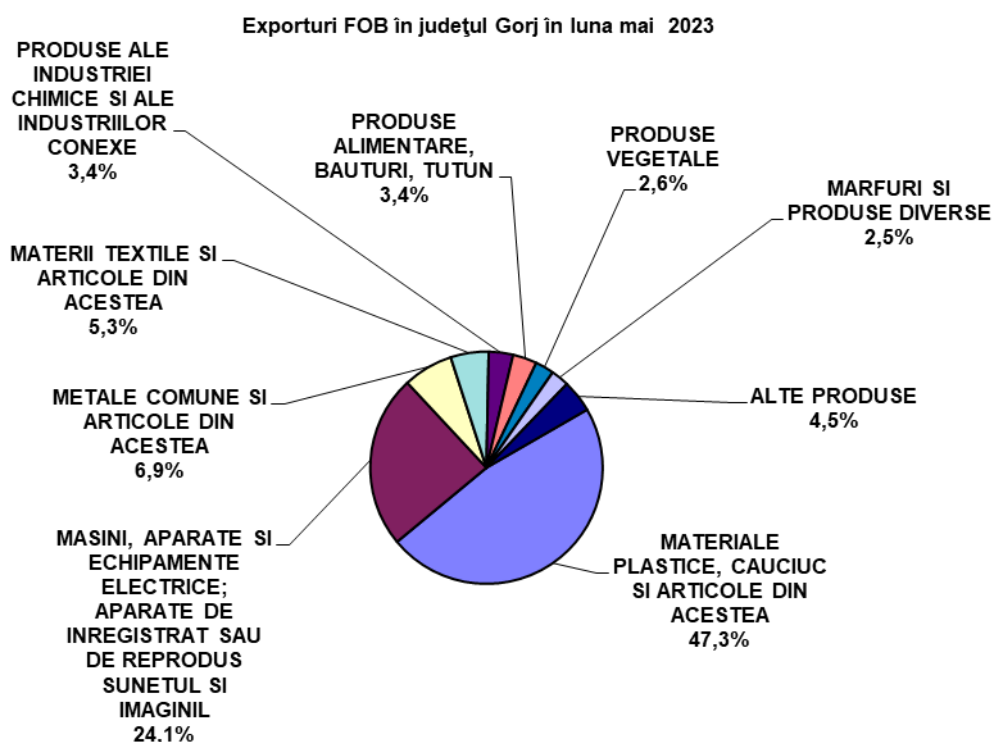
Domeniul: Comerț internațional

Evoluția comerțului internațional în județul Gorj, în luna mai 2023

- **Exportul:** în luna mai 2023, conform estimărilor preliminare ale Institutului Național de Statistică, **exporturile FOB** realizate de operatorii economici din județul Gorj au însumat 5100 mii euro. Comparativ cu luna mai 2022, exporturile au scăzut cu 9,4% la valori exprimate în euro. Față de luna aprilie 2023, exporturile din luna mai 2023 au crescut cu 28,4% la valori exprimate în euro.

Principalii parteneri comerciali ai județului Gorj, în luna mai 2023, la export au fost:

Italia(22,1%), Germania(21,2%), Spania(9,7%), Suedia(8,3%), Marea Britanie(5,4%), Olanda(5,1%), Franța(4,3%), Polonia(3,1%), Luxemburg(2,7%), Ungaria(2,6%), Finlanda(2,6%), Moldova(2,0%) Serbia(1,9%).



[Datele graficului\(xls\)](#)

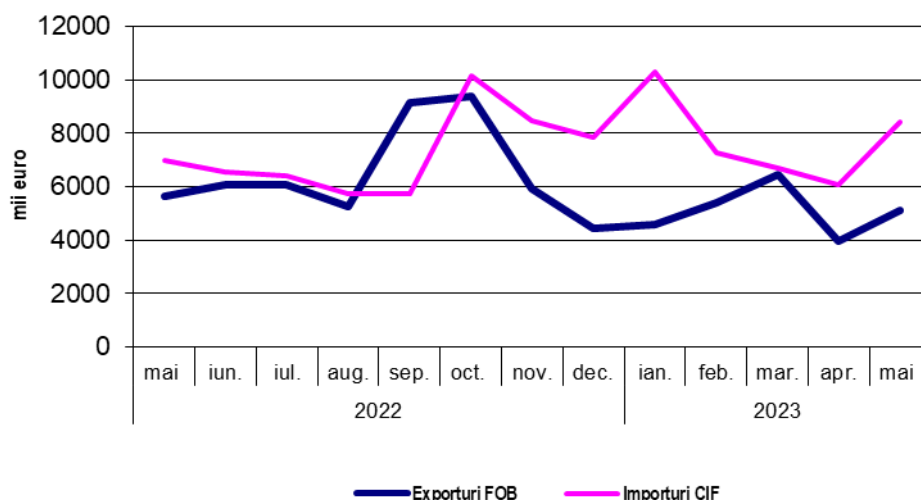
- **Importul:** în luna mai 2023, conform estimărilor preliminare ale Institutului Național de Statistică, **importurile CIF** realizate de operatorii economici din județul Gorj au însumat 8434 mii euro. Comparativ cu luna mai 2022, importurile au crescut cu 21,1% la valori exprimate în euro. Față de luna aprilie 2023, importurile din luna mai 2023 au crescut cu 39,4% la valori exprimate în euro.

Principalii parteneri comerciali ai județului Gorj, în luna mai 2023, la import au fost:

Polonia(24,9%), China (12,7%), Turcia(8,5%), Olanda(7,7%), Italia(6,9%), Germania(5,5%), Serbia(5,2%), Bulgaria(5,0%), Franța(4,6%), Ungaria(3,6%), Lituania(3,2%), Spania(1,8%), Austria(1,7%), Belgia(1,5%).

Soldul comercial(FOB-CIF) în luna mai a fost deficitar, în valoare de 3334 mii euro.

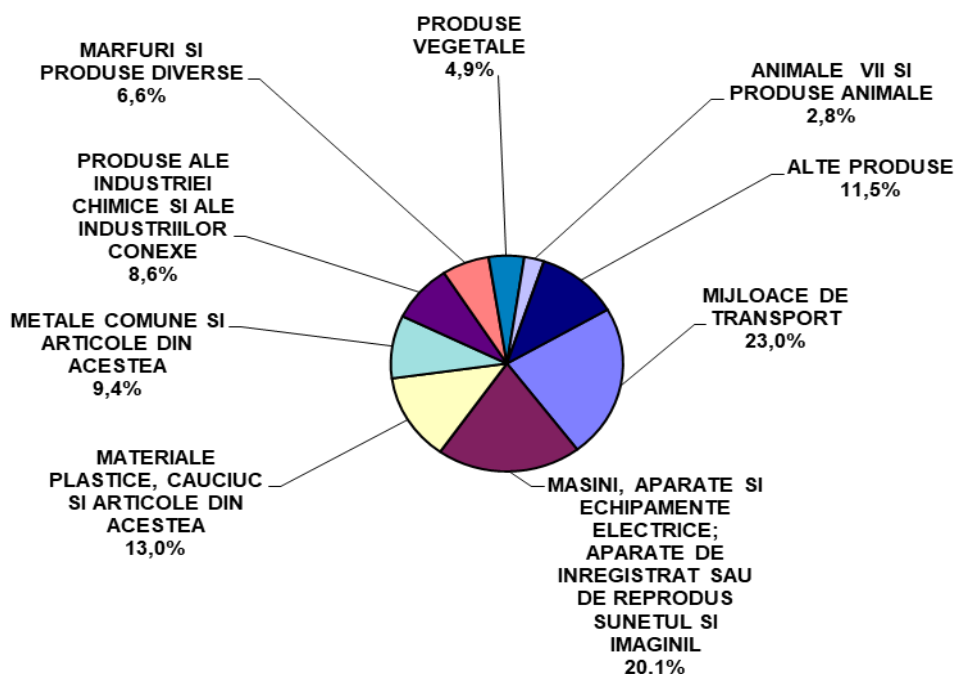
**Soldul comercial(FOB-CIF) în perioada
mai 2022 - mai 2023**



[Datele graficului\(xls\)](#)

În luna mai 2023, ponderi însemnate în structura exporturilor și importurilor conform clasificării din (Nomenclatorul Combinat-NC), s-au înregistrat la: materiale plastice, cauciuc și articole din acestea (47,3% la export și 13,0% la import), mașini, aparate și echipamente electrice; aparate de înregistrat sau de reproduc sunetul și imaginile (24,1% la export și 20,1% la import), metale comune și articole din acestea(6,9% la export și 9,4% la import).

Importuri FOB în județul Gorj în luna mai 2023



[Datele graficului \(xls\)](#)

Informații suplimentare:

Pentru interpretarea corectă a indicatorilor, vă rugăm să consultați Precizările Metodologice din Buletinul Statistic Lunar.

Informații suplimentare se pot obține din publicația Buletin Statistic Lunar și din baza de date TEMPO-online INS. Următorul comunicat de presă referitor la comerțul internațional în județul Gorj va apărea la data de 27 octombrie 2023.

Compartimentul de Sinteză Diseminare și Relații cu Publicul