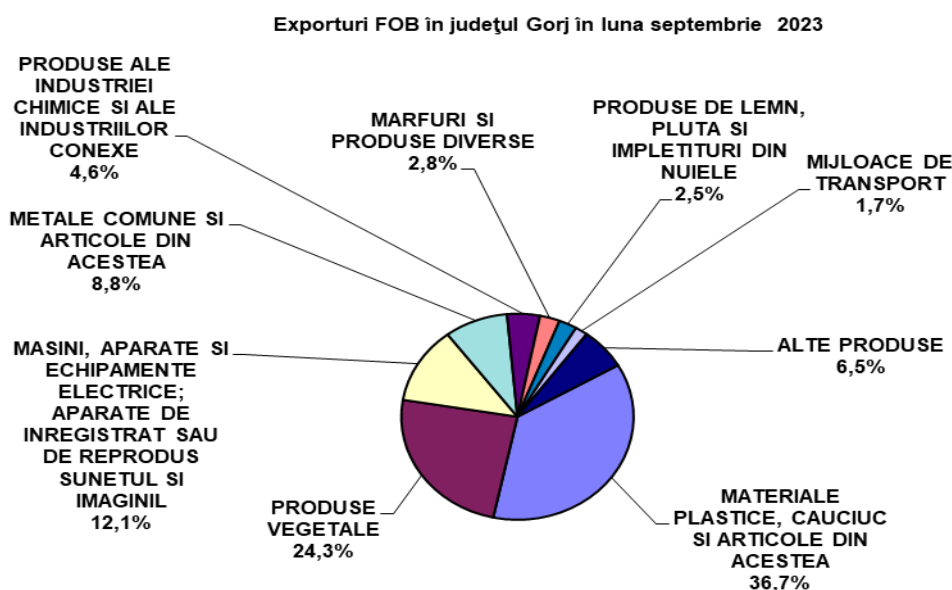


Domeniul: Comerț internațional

Evoluția comerțului internațional în județul Gorj, în luna septembrie 2023

- **Exportul:** în luna septembrie 2023, conform estimărilor preliminare ale Institutului Național de Statistică, **exporturile FOB** realizate de operatorii economici din județul Gorj au însumat 4931 mii euro. Comparativ cu luna septembrie 2022, exporturile au scăzut cu 46,0% la valori exprimate în euro. Față de luna august 2023, exporturile din luna septembrie 2023 au scăzut cu 17,8% la valori exprimate în euro.

Principalii parteneri comerciali ai județului Gorj, în luna septembrie 2023, la export au fost: Italia(26,1%), Germania(22,1%), Spania(9,0%), Suedia(5,6%), Franța(5,0%), Olanda(4,3%), Croația(3,8%), Marea Britanie(3,8%), Serbia(3,2%), Ungaria(2,6%), Cehia(2,3%), Austria(2,0%).



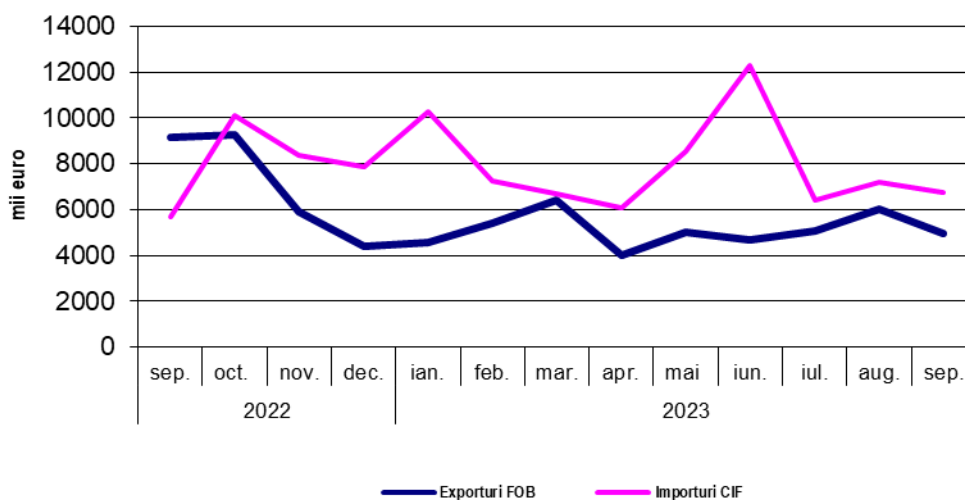
[Datele graficului\(xls\)](#)

- **Importul:** în luna septembrie 2023, conform estimărilor preliminare ale Institutului Național de Statistică, **importurile CIF** realizate de operatorii economici din județul Gorj au însumat 6758 mii euro. Comparativ cu luna septembrie 2022, importurile au crescut cu 18,9% la valori exprimate în euro. Față de luna august 2023, importurile din luna septembrie 2023 au scăzut cu 5,7% la valori exprimate în euro.

Principalii parteneri comerciali ai județului Gorj, în luna septembrie 2023, la import au fost: Germania(13,1%), Bulgaria(13,0%), Italia(11,5%), Polonia(8,1%), Turcia(7,6%), Serbia(7,2%), China (6,0%), Belgia(5,0%), Olanda(4,8%), Austria(4,0%), Ungaria(3,7%), Cehia(3,0%), Spania(2,1%).

Soldul comercial(FOB-CIF) în luna septembrie a fost deficitar, în valoare de 1827 mii euro.

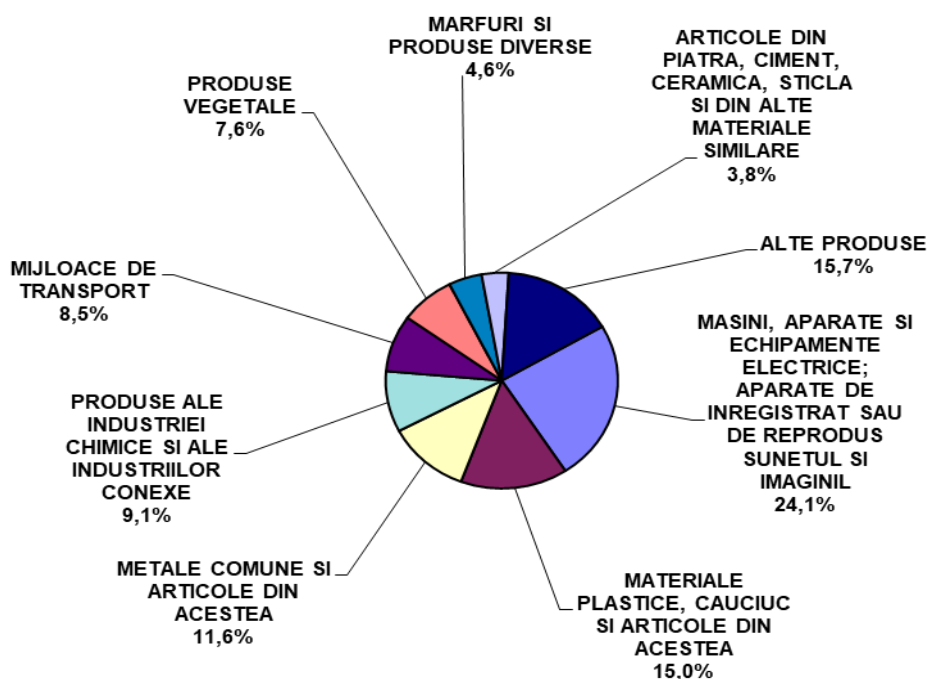
Soldul comercial(FOB-CIF) în perioada septembrie 2022 - septembrie 2023



[Datele graficului\(xls\)](#)

În luna septembrie 2023, ponderi însemnate în structura exporturilor și importurilor conform clasificării din (Nomenclatorul Combinat-NC), s-au înregistrat la: materiale plastice, cauciuc și articole din acestea (36,7% la export și 15,0% la import), mașini, aparate și echipamente electrice; aparate de înregistrat sau de reprodus sunetul și imaginile (12,1% la export și 24,1% la import), metale comune și articole din acestea(8,8% la export și 11,6% la import), produse vegetale(24,3% la export și 7,6% la import).

Importuri FOB în județul Gorj în luna septembrie 2023



[Datele graficului \(xls\)](#)

Informații suplimentare:

Pentru interpretarea corectă a indicatorilor, vă rugăm să consultați Precizările Metodologice din Buletinul Statistic Lunar.

Informații suplimentare se pot obține din publicația Buletin Statistic Lunar și din baza de date TEMPO-online INS.

Următorul comunicat de presă referitor la comerțul internațional în județul Gorj va apărea la data de 29 februarie 2024.

Compartimentul de Sinteză Diseminare și Relații cu Publicul