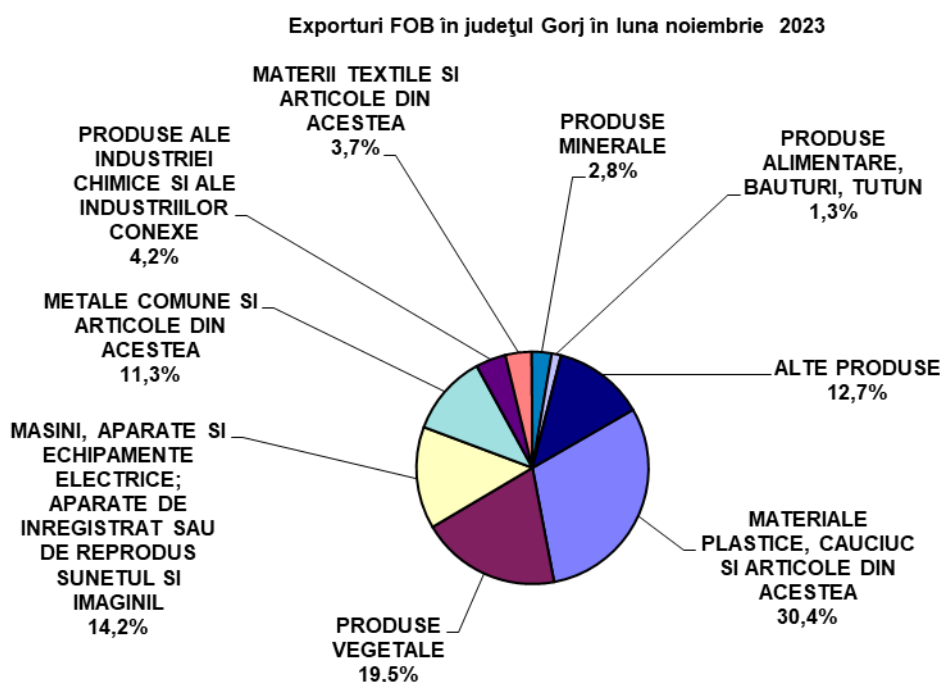


Domeniul: Comerț internațional

Evoluția comerțului internațional în județul Gorj, în luna noiembrie 2023

- **Exportul:** în luna noiembrie 2023, conform estimărilor preliminare ale Institutului Național de Statistică, **exporturile FOB** realizate de operatorii economici din județul Gorj au însumat 6421 mii euro. Comparativ cu luna noiembrie 2022, exporturile au crescut cu 9,2% la valori exprimate în euro. Față de luna octombrie 2023, exporturile din luna noiembrie 2023 au scăzut cu 17,4% la valori exprimate în euro.

Principalii parteneri comerciali ai județului Gorj, în luna noiembrie 2023, la export au fost: Italia(24,2%), Germania(15,9%), Ucraina(7,8%), Franța(7,8%), Spania(7,2%), Marea Britanie(6,1%), Polonia(6,0%), Serbia(3,9%), Olanda(3,6%), Suedia (3,0%), Ungaria(2,5%).



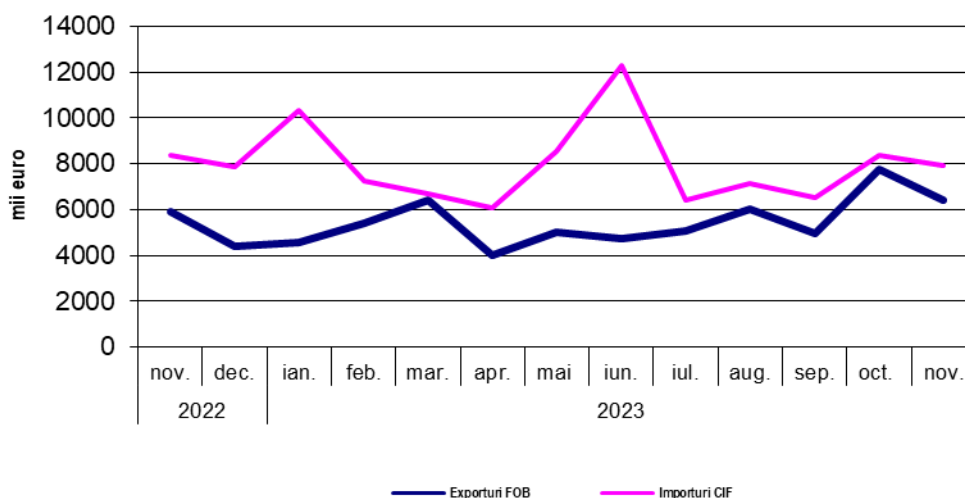
[Datele graficului\(xls\)](#)

- **Importul:** în luna noiembrie 2023, conform estimărilor preliminare ale Institutului Național de Statistică, **importurile CIF** realizate de operatorii economici din județul Gorj au însumat 7922 mii euro. Comparativ cu luna noiembrie 2022, importurile au scăzut cu 5,5% la valori exprimate în euro. Față de luna octombrie 2023, importurile din luna noiembrie 2023 au scăzut cu 5,1% la valori exprimate în euro.

Principalii parteneri comerciali ai județului Gorj, în luna noiembrie 2023, la import au fost: Austria(20,4%), Italia(12,5%), Germania(10,9%), Turcia(9,5%), Polonia(8,1%), Franța(6,4%), China (5,6%), Bulgaria(4,8%), Olanda(3,6%), Ungaria(3,0%), Spania(2,1%), Suedia(1,9%).

Soldul comercial(FOB-CIF) în luna noiembrie a fost deficitar, în valoare de 1501 mii euro.

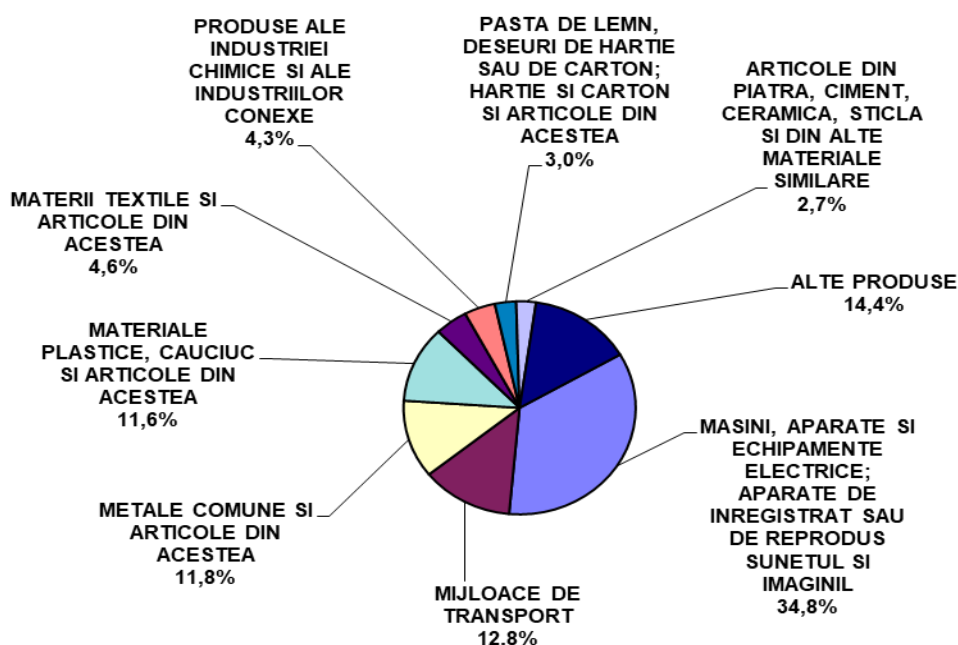
Soldul comercial(FOB-CIF) în perioada noiembrie 2022 - noiembrie 2023



[Datele graficului\(xls\)](#)

În luna noiembrie 2023, ponderi însemnate în structura exporturilor și importurilor conform clasificării din (Nomenclatorul Combinat-NC), s-au înregistrat la: materiale plastice, cauciuc și articole din acestea (30,4% la export și 11,6% la import), mașini, aparate și echipamente electrice; aparate de înregistrat sau de reprodus sunetul și imaginile (14,2% la export și 34,8% la import), metale comune și articole din acestea(11,3% la export și 11,8% la import), produse vegetale(19,5% la export și 2,4% la import).

Importuri FOB în județul Gorj în luna noiembrie 2023



[Datele graficului \(xls\)](#)

Informații suplimentare:

Pentru interpretarea corectă a indicatorilor, vă rugăm să consultați Precizările Metodologice din Buletinul Statistic Lunar.

Informații suplimentare se pot obține din publicația Buletin Statistic Lunar și din baza de date TEMPO-online INS. Următorul comunicat de presă referitor la comerțul internațional în județul Gorj va apărea la data de 29 aprilie 2024.

Compartimentul de Sinteză Diseminare și Relații cu Publicul