

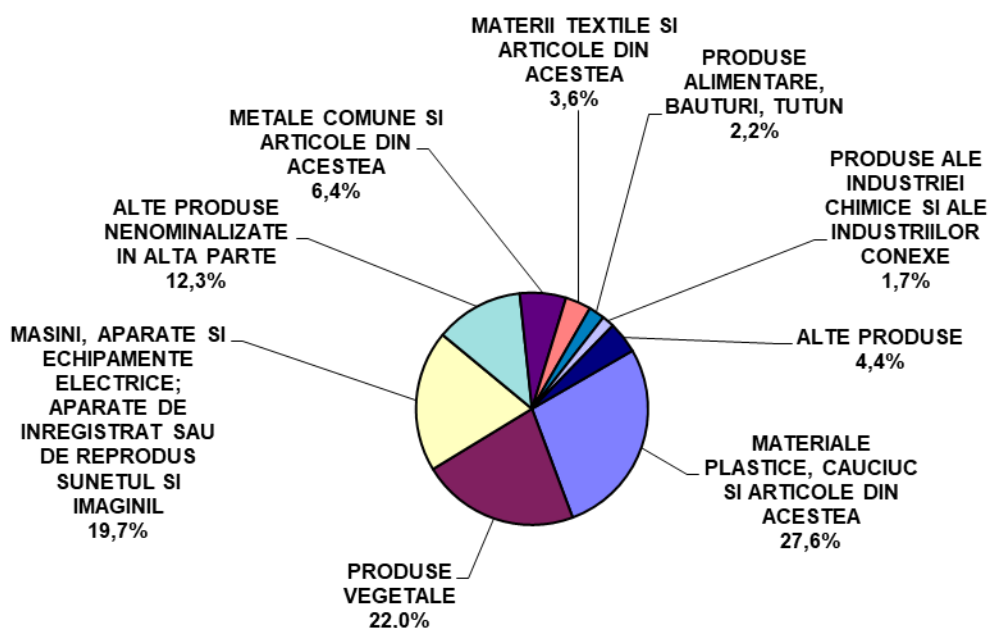
Domeniul: Comerț internațional

Evoluția comerțului internațional în județul Gorj, în luna decembrie 2023

- **Exportul:** în luna decembrie 2023, conform estimărilor preliminare ale Institutului Național de Statistică, **exporturile FOB** realizate de operatorii economici din județul Gorj au însumat 5124 mii euro. Comparativ cu luna decembrie 2022, exporturile au crescut cu 16,2% la valori exprimate în euro. Față de luna noiembrie 2023, exporturile din luna decembrie 2023 au scăzut cu 21,4% la valori exprimate în euro.

Principalii parteneri comerciali ai județului Gorj, în luna decembrie 2023, la export au fost: Italia(23,7%), Germania (14,9%), Franța(9,6%), Bulgaria(7,3%), Suedia (7,0%), Cehia(6,0%), Marea Britanie(5,4%), Spania(5,2%), Ungaria(3,3%), Polonia(2,8%), Statele Unite ale Americii(2,7%), Luxemburg(2,2%), Austria(1,6%), Finlanda(1,6%).

Exporturi FOB în județul Gorj în luna decembrie 2023



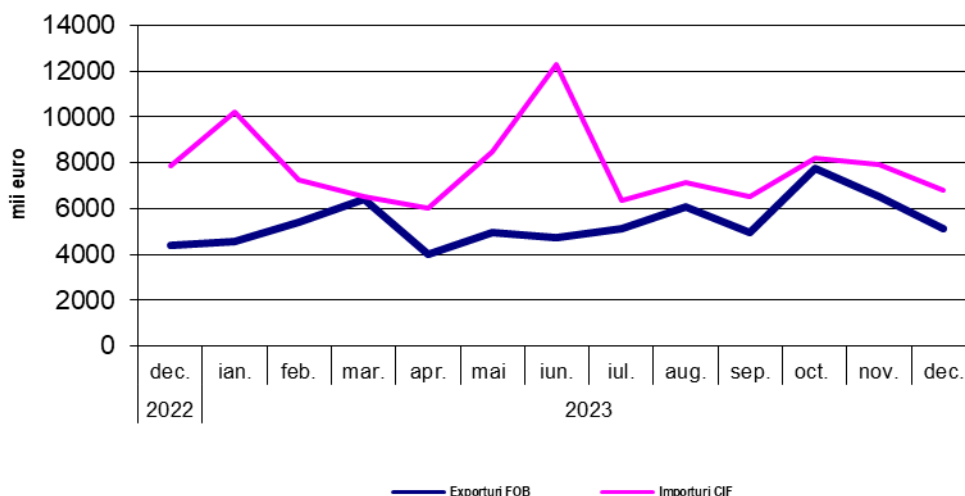
[Datele graficului\(xls\)](#)

- **Importul:** în luna decembrie 2023, conform estimărilor preliminare ale Institutului Național de Statistică, **importurile CIF** realizate de operatorii economici din județul Gorj au însumat 6804 mii euro. Comparativ cu luna decembrie 2022, importurile au scăzut cu 13,5% la valori exprimate în euro. Față de luna noiembrie 2023, importurile din luna decembrie 2023 au scăzut cu 14,1% la valori exprimate în euro.

Principalii parteneri comerciali ai județului Gorj, în luna decembrie 2023, la import au fost: Germania(18,2%), China (10,9%), Italia(9,1%), Turcia(8,3%), Serbia(8,3%), Austria(8,2%), Ungaria(6,4%), Olanda(4,7%), Polonia(4,5%), Bulgaria(4,2%), Franța(3,3%), Belgia(2,2%), Spania(2,1%).

Soldul comercial(FOB-CIF) în luna decembrie a fost deficitar, în valoare de 1680 mii euro.

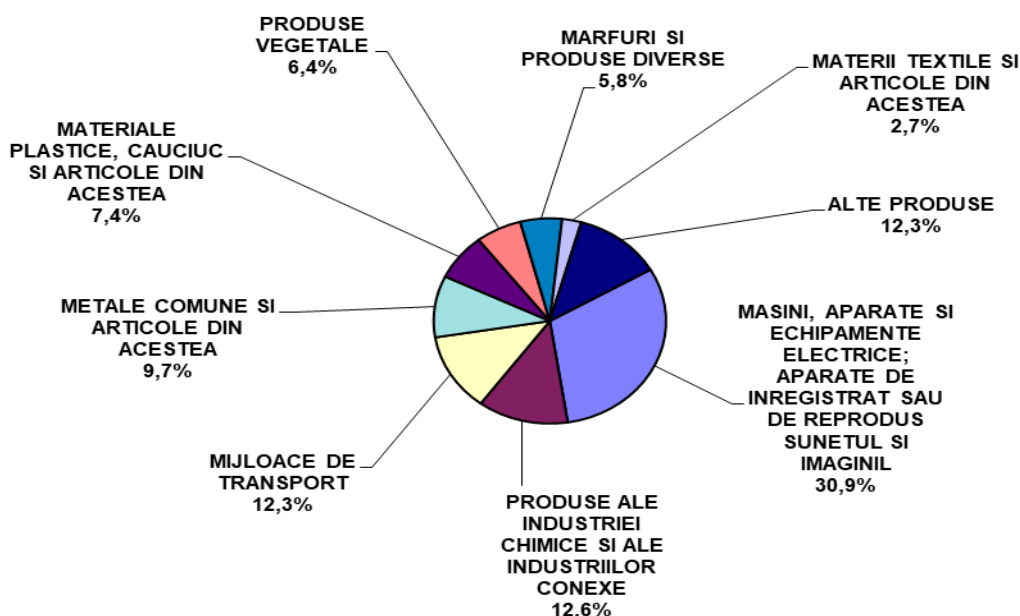
**Soldul comercial(FOB-CIF) în perioada
decembrie 2022 - decembrie 2023**



[Datele graficului\(xls\)](#)

În luna decembrie 2023, ponderi însemnate în structura exporturilor și importurilor conform clasificării din (Nomenclatorul Combinat-NC), s-au înregistrat la: materiale plastice, cauciuc și articole din acestea (27,6% la export și 7,4% la import), mașini, aparate și echipamente electrice; aparate de înregistrat sau de reprodus sunetul și imaginile (19,7% la export și 30,9% la import), metale comune și articole din acestea(6,4% la export și 9,7% la import), produse vegetale(22,0% la export și 6,4% la import).

Importuri FOB în județul Gorj în luna decembrie 2023



[Datele graficului \(xls\)](#)

Informații suplimentare:

Pentru interpretarea corectă a indicatorilor, vă rugăm să consultați Precizările Metodologice din Buletinul Statistic Lunar.

Informații suplimentare se pot obține din publicația Buletin Statistic Lunar și din baza de date TEMPO-online INS. Următorul comunicat de presă referitor la comerțul internațional în județul Gorj va apărea la data de 28 iunie 2024.

Compartimentul de Sinteză Diseminare și Relații cu Publicul