

Domeniul: Comerț internațional

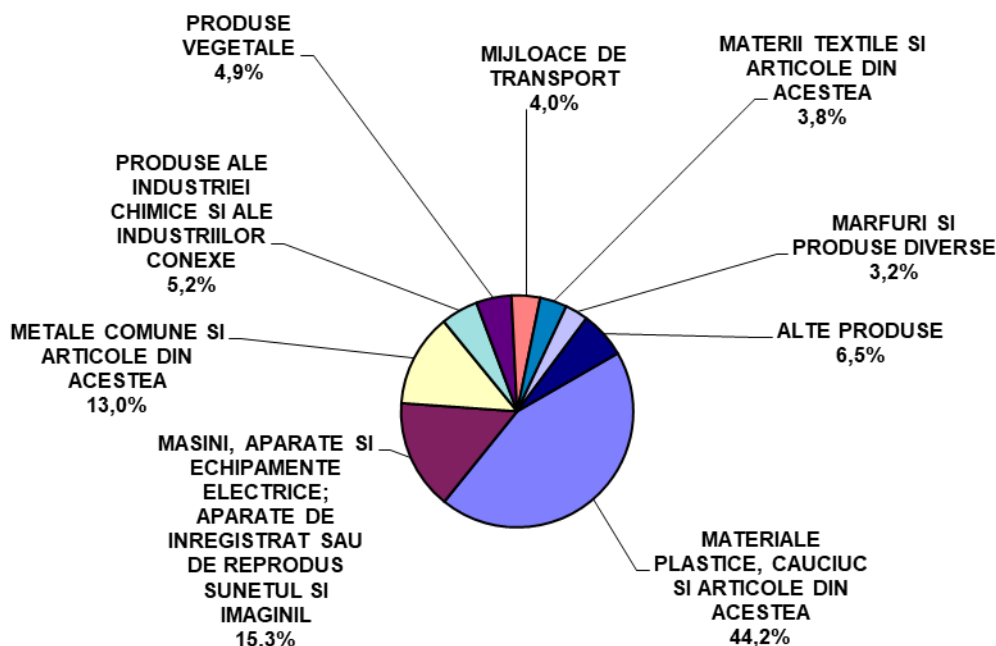
## Evoluția comerțului internațional în județul Gorj, în luna martie 2024

- **Exportul:** în luna martie 2024, conform estimărilor preliminare ale Institutului Național de Statistică, **exporturile FOB** realizate de operatorii economici din județul Gorj au însumat 4609 mii euro. Comparativ cu luna martie 2023, exporturile au scăzut cu 27,9% la valori exprimate în euro. Față de luna februarie 2024, exporturile din luna martie 2024 au scăzut cu 21,9% la valori exprimate în euro.

Principalii parteneri comerciali ai județului Gorj, în luna martie 2024, la export au fost:

Germania (28,8%), Italia(11,5%), Spania(10,8%), Suedia(7,2%), Serbia(5,8%), Marea Britanie(5,8%), Ungaria(4,4%), Turcia(3,1%), Olanda (2,7%), Franța(2,6%), Ucraina (2,1%), Austria(2,1%), Moldova(1,8%).

Exporturi FOB în județul Gorj în luna martie 2024



[Datele graficului\(xls\)](#)

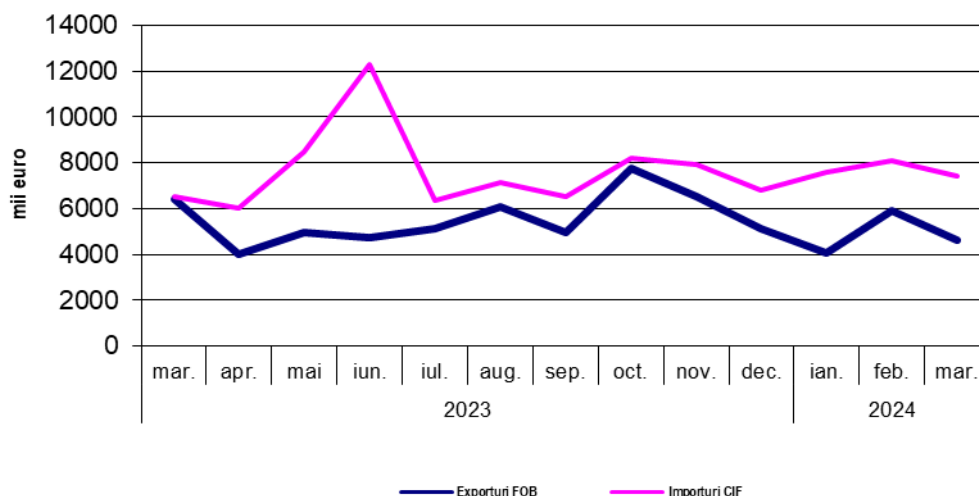
- **Importul:** în luna martie 2024, conform estimărilor preliminare ale Institutului Național de Statistică, **importurile CIF** realizate de operatorii economici din județul Gorj au însumat 7406 mii euro. Comparativ cu luna martie 2023, importurile au crescut cu 13,8% la valori exprimate în euro. Față de luna februarie 2024, importurile din luna martie 2024 au scăzut cu 8,3% la valori exprimate în euro.

Principalii parteneri comerciali ai județului Gorj, în luna martie 2024, la import au fost:

Germania(16,9%), Italia(12,5%), Polonia(8,2%), Bulgaria(6,3%), Serbia(6,1%), Turcia(6,0%), Brazilia(5,5%), Olanda (5,5%), China (4,7%), Ungaria(4,0%), Cehia(3,3%), Grecia(3,1%), Franța(2,9%), Ucraina(2,6%), Spania(2,0%).

**Soldul comercial(FOB-CIF)** în luna martie a fost deficitar, în valoare de 2797 mii euro.

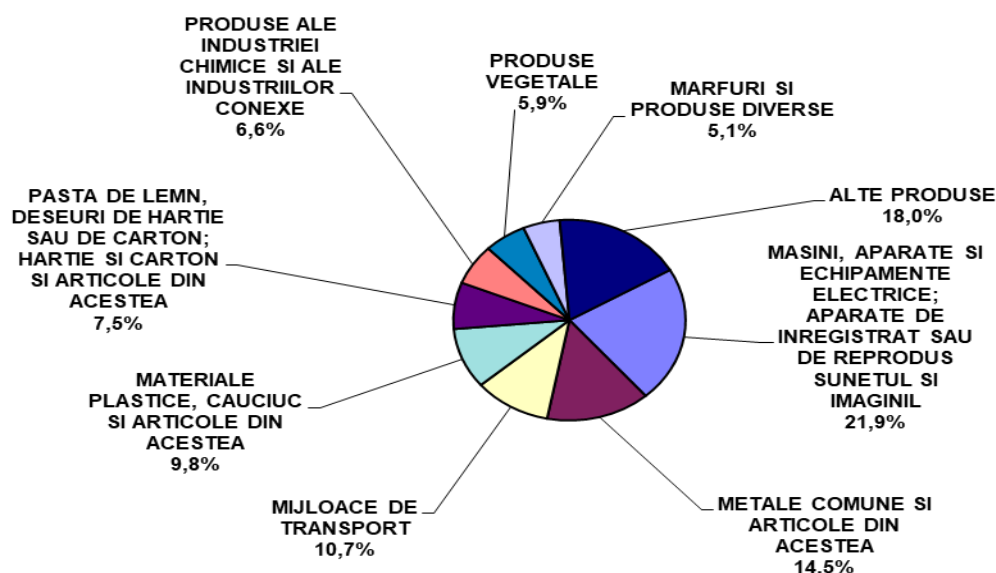
**Soldul comercial(FOB-CIF) în perioada  
martie 2023 - martie 2024**



[Datele graficului\(xls\)](#)

În luna martie 2024, ponderi însemnate în structura exporturilor și importurilor conform clasificării din (Nomenclatorul Combinat-NC), s-au înregistrat la: materiale plastice, cauciuc și articole din acestea (44,2% la export și 9,8% la import), mașini, aparate și echipamente electrice; aparate de înregistrat sau de reprodus sunetul și imaginile (15,3% la export și 21,9% la import), metale comune și articole din acestea(13,0% la export și 14,5% la import), produse vegetale(4,9% la export și 5,9% la import).

**Importuri FOB în județul Gorj în luna martie 2024**



[Datele graficului \(xls\)](#)

#### **Informații suplimentare:**

Pentru interpretarea corectă a indicatorilor, vă rugăm să consultați Precizările Metodologice din Buletinul Statistic Lunar.

Informații suplimentare se pot obține din publicația Buletin Statistic Lunar și din baza de date TEMPO-online INS. Următorul comunicat de presă referitor la comerțul internațional în județul Gorj va apărea la data de 29 august 2024.

#### **Compartimentul de Sinteză Diseminare și Relații cu Publicul**