

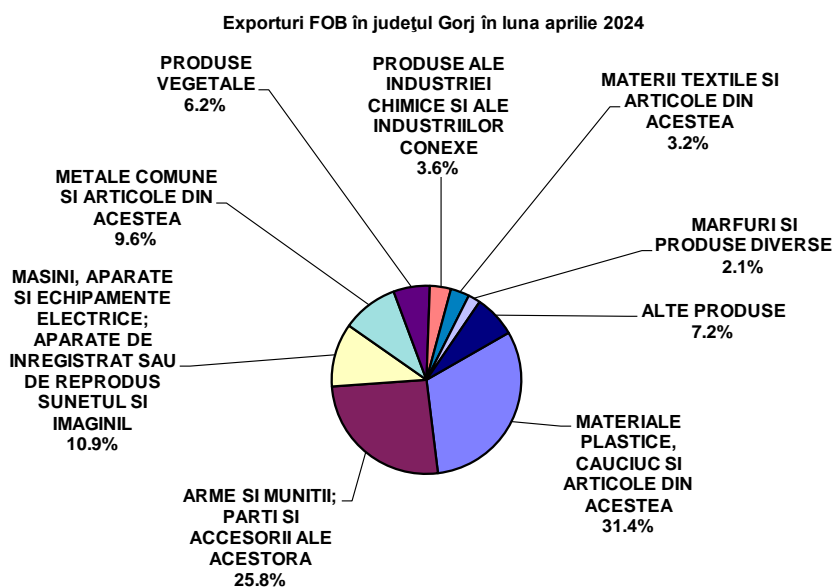
Domeniul: Comerț internațional

Evoluția comerțului internațional în județul Gorj, în luna aprilie 2024

- **Exportul:** în luna aprilie 2024, conform estimărilor preliminare ale Institutului Național de Statistică, **exporturile FOB** realizate de operatorii economici din județul Gorj au însumat 6776 mii euro. Comparativ cu luna aprilie 2023, exporturile au crescut cu 69,4% la valori exprimate în euro. Față de luna martie 2024, exporturile din luna aprilie 2024 au crescut cu 47,2% la valori exprimate în euro.

Principalii parteneri comerciali ai județului Gorj, în luna aprilie 2024, la export au fost:

Germania (21,5%), Statele Unite ale Americii(16,1%), Bulgaria(12,6%), Italia(10,0%), Spania(7,7%), Franța(5,0%), Suedia(4,3%), Ungaria(2,9%), Olanda (2,8%), Marea Britanie(2,7%), Ucraina(2,2%), Finlanda(2,0%), Grecia(2,0%), Austria (1,7%), Polonia(1,5%).



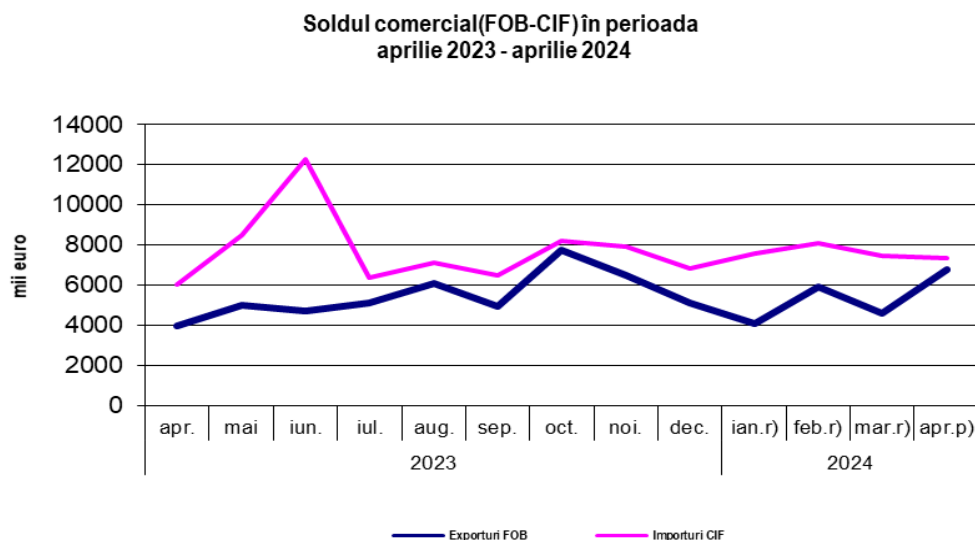
[Datele graficului\(xls\)](#)

- **Importul:** în luna aprilie 2024, conform estimărilor preliminare ale Institutului Național de Statistică, **importurile CIF** realizate de operatorii economici din județul Gorj au însumat 7336 mii euro. Comparativ cu luna aprilie 2023, importurile au crescut cu 21,6% la valori exprimate în euro. Față de luna martie 2024, importurile din luna aprilie 2024 au scăzut cu 1,3% la valori exprimate în euro.

Principalii parteneri comerciali ai județului Gorj, în luna aprilie 2024, la import au fost:

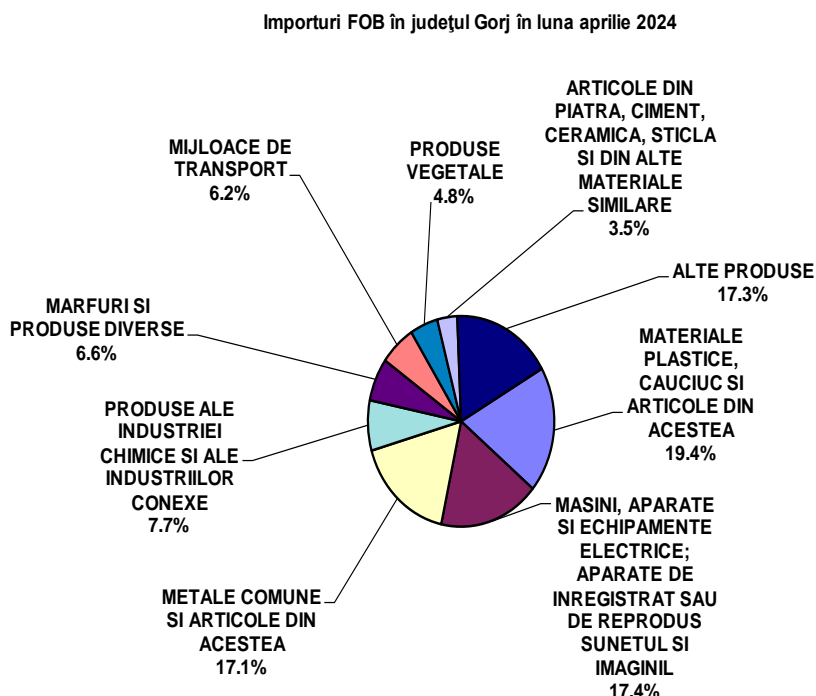
Turcia(14,4%), Germania(11,5%), Polonia(11,0%), Italia(9,0%), China (8,7%), Bulgaria(8,2%), Ungaria(7,8%), Serbia(5,7%), Franta(5,1%), Ucraina(4,2%), Olanda (2,4%), Grecia(1,9%), Austria(1,7%).

➤ **Soldul comercial(FOB-CIF)** în luna aprilie a fost deficitar, în valoare de 560 mii euro.



[Datele graficului\(xls\)](#)

În luna aprilie 2024, ponderi însemnate în structura exporturilor și importurilor conform clasificării din Nomenclatorul Combinat-NC, s-au înregistrat la: materiale plastice, cauciuc și articole din acestea (31,4% la export și 19,4% la import), mașini, aparate și echipamente electrice; aparate de înregistrat sau de reproduc sunetul și imaginile (10,9% la export și 17,4% la import), metale comune și articole din acestea (9,6% la export și 17,1% la import), produse vegetale (6,2% la export și 4,8% la import), produse ale industriei chimice și ale industriilor conexe (3,6% la export și 7,7% la import).



[Datele graficului \(xls\)](#)

Informații suplimentare:

Pentru interpretarea corectă a indicatorilor, vă rugăm să consultați Precizările Metodologice din Buletinul Statistic Lunar.

Informații suplimentare se pot obține din publicația Buletin Statistic Lunar și din baza de date TEMPO-online INS. Următorul comunicat de presă referitor la comerțul internațional în județul Gorj va apărea la data de 27 septembrie 2024.

Compartimentul de Sinteză Diseminare și Relații cu Publicul