

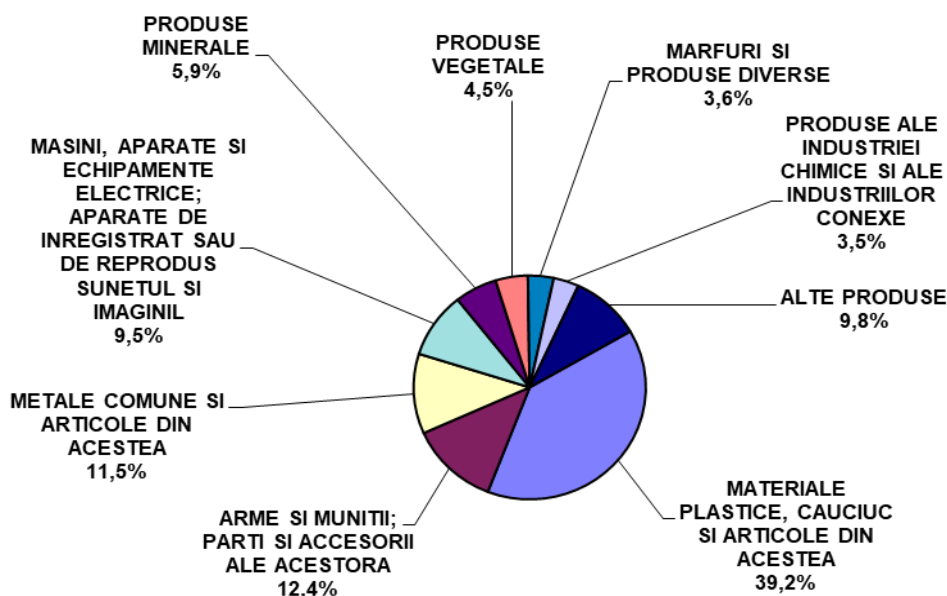
Domeniul: Comerț internațional

## Evoluția comerțului internațional în județul Gorj, în luna ianuarie 2024

- **Exportul:** în luna februarie 2024, conform estimărilor preliminare ale Institutului Național de Statistică, **exporturile FOB** realizate de operatorii economici din județul Gorj au însumat 5861 mii euro. Comparativ cu luna februarie 2023, exporturile au crescut cu 8,6% la valori exprimate în euro. Față de luna ianuarie 2024, exporturile din luna februarie 2024 au crescut cu 43,7% la valori exprimate în euro.

Principalii parteneri comerciali ai județului Gorj, în luna februarie 2024, la export au fost: Germania (21,2%), Bulgaria(13,7%), Serbia(8,8%), Italia(8,5%), Spania(8,5%), Marea Britanie(7,3%), Suedia(4,1%), Ungaria(3,6%), Franța(3,0%), Moldova(2,8%), Olanda (2,6%), Polonia (2,1%), Statele Unite ale Americii(2,1%), Turcia(2,0%).

Exporturi FOB în județul Gorj în luna februarie 2024



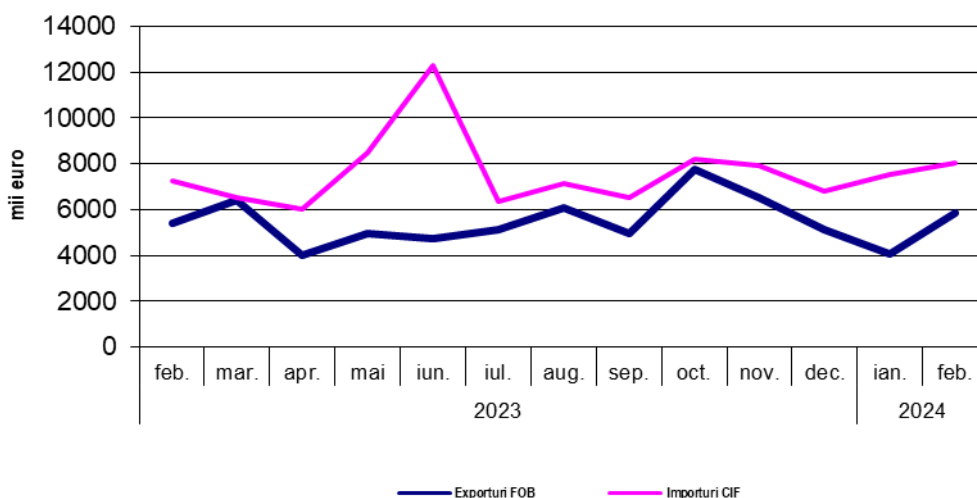
[Datele graficului\(xls\)](#)

- **Importul:** în luna februarie 2024, conform estimărilor preliminare ale Institutului Național de Statistică, **importurile CIF** realizate de operatorii economici din județul Gorj au însumat 8023 mii euro. Comparativ cu luna februarie 2023, importurile au crescut cu 10,6% la valori exprimate în euro. Față de luna ianuarie 2024, importurile din luna februarie 2024 au crescut cu 6,7% la valori exprimate în euro.

Principalii parteneri comerciali ai județului Gorj, în luna februarie 2024, la import au fost: Turcia(16,0%), Italia(13,5%), Germania(13,0%), Polonia(7,6%), China (5,9%), Ungaria(5,8%), Bulgaria(5,7%), Serbia(4,5%), Olanda (3,9%), Ucraina(3,7%), Franța(2,7%), Austria(2,5%), Spania(2,2%).

**Soldul comercial(FOB-CIF)** în luna februarie a fost deficitar, în valoare de 2162 mii euro.

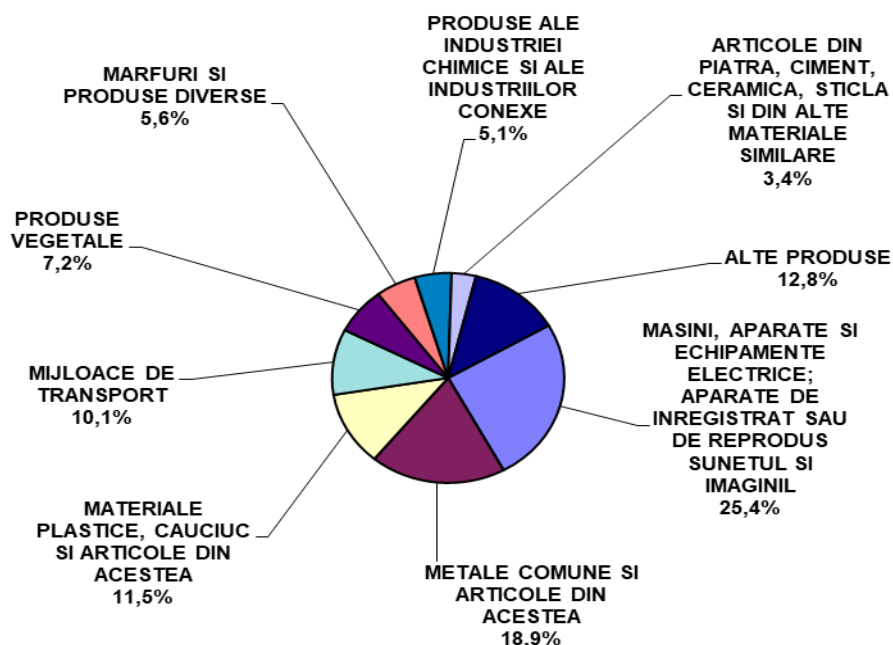
**Soldul comercial(FOB-CIF) în perioada  
februarie 2023- februarie 2024**



[Datele graficului\(xls\)](#)

În luna februarie 2024, ponderi însemnate în structura exporturilor și importurilor conform clasificării din (Nomenclatorul Combinat-NC), s-au înregistrat la: materiale plastice, cauciuc și articole din acestea (39,2% la export și 11,5% la import), mașini, aparate și echipamente electrice; aparate de înregistrat sau de reprodus sunetul și imaginile (9,5% la export și 25,4% la import), metale comune și articole din acestea(11,5% la export și 18,9% la import), produse vegetale(4,5% la export și 7,2% la import).

**Importuri FOB în județul Gorj în luna februarie 2024**



[Datele graficului \(xls\)](#)

**Informații suplimentare:**

Pentru interpretarea corectă a indicatorilor, vă rugăm să consultați Precizările Metodologice din Buletinul Statistic Lunar.

Informații suplimentare se pot obține din publicația Buletin Statistic Lunar și din baza de date TEMPO-online INS. Următorul comunicat de presă referitor la comerțul internațional în județul Gorj va apărea la data de 28 iunie 2024.

**Compartimentul de Sinteză Diseminare și Relații cu Publicul**