

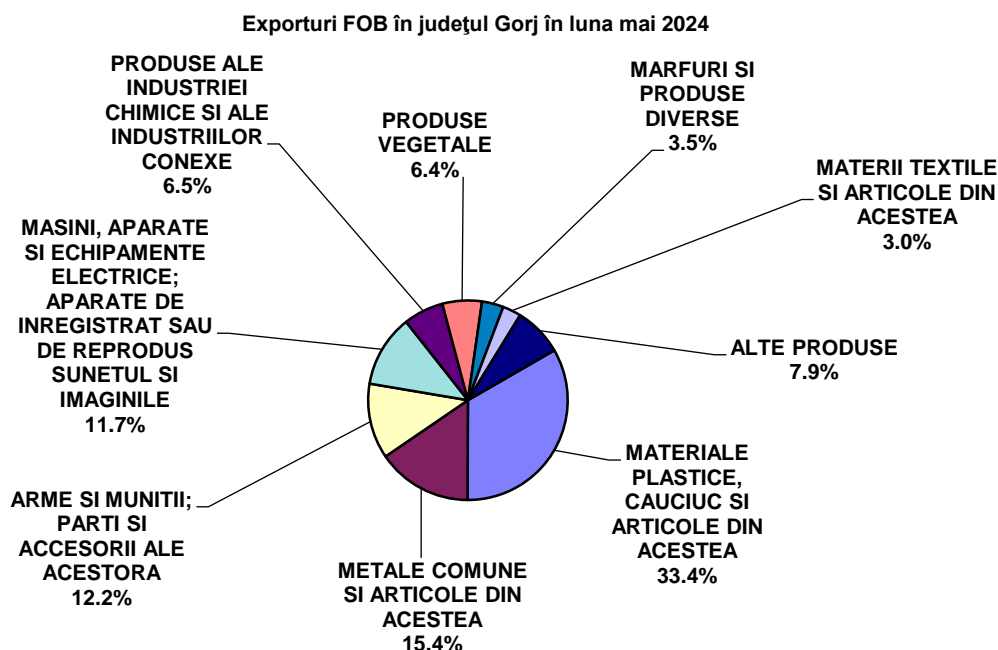
Domeniul: Comerț internațional

Evoluția comerțului internațional în județul Gorj, în luna mai 2024

- **Exportul:** în luna mai 2024, conform estimărilor preliminare ale Institutului Național de Statistică, **exporturile FOB** realizate de operatorii economici din județul Gorj au însumat 4849 mii euro. Comparativ cu luna mai 2023, exporturile au scăzut cu 2,6% la valori exprimate în euro. Față de luna aprilie 2024, exporturile din luna mai 2024 au scăzut cu 28,7% la valori exprimate în euro.

Principalii parteneri comerciali ai județului Gorj, în luna mai 2024, la export au fost:

Germania (25,7%), Italia(12,6%), Statele Unite ale Americii(10,9%), Spania(10,2%), Marea Britanie(6,3%), Olanda (5,0%), Ungaria(4,6%), Bulgaria(4,6%), Franța(3,2%), Austria(3,1%), Ucraina(2,9%), Grecia(2,6%), Polonia(1,3%), Lituania (1,0%).



[Datele graficului\(xls\)](#)

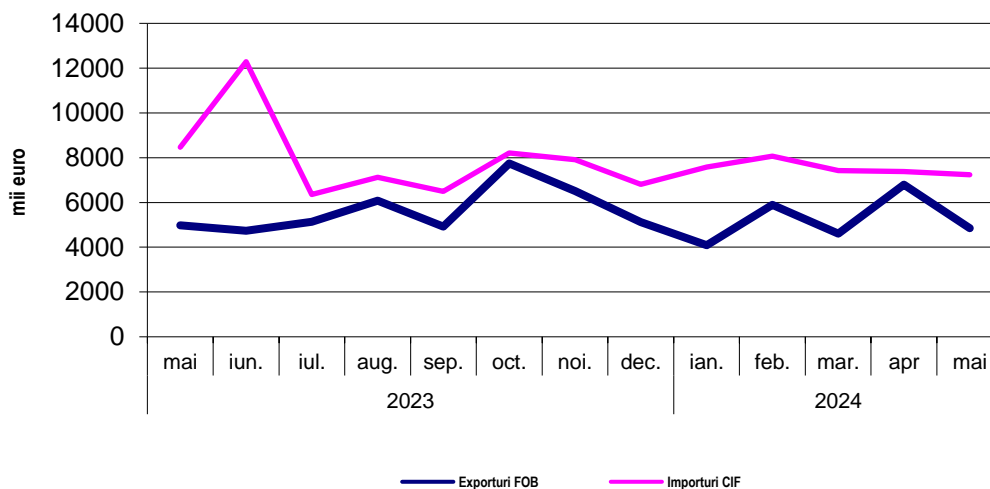
- **Importul:** în luna mai 2024, conform estimărilor preliminare ale Institutului Național de Statistică, **importurile CIF** realizate de operatorii economici din județul Gorj au însumat 7232 mii euro. Comparativ cu luna mai 2023, importurile au scăzut cu 14,6% la valori exprimate în euro. Față de luna aprilie 2024, importurile din luna mai 2024 au scăzut cu 2,1% la valori exprimate în euro.

Principalii parteneri comerciali ai județului Gorj, în luna mai 2024, la import au fost:

Turcia(13,2%), Germania(10,9%), Italia(10,2%), Polonia(10,0%), China(7,0%), Bulgaria(5,9%), Ungaria(5,8%), Brazilia(5,8%), Serbia(4,3%), Franta(3,0%), Ucraina(2,7%), Olanda (2,7%), Letonia(2,7%), Spania(2,5%), Cehia(2,5%), Austria(1,5%), Coreea de Sud(1,5%), Grecia(1,5%), Belgia(1,3%), Camerun(1,2%), Suedia(1,0%).

➤ **Soldul comercial(FOB-CIF)** în luna mai a fost deficitar, în valoare de 11451 mii euro.

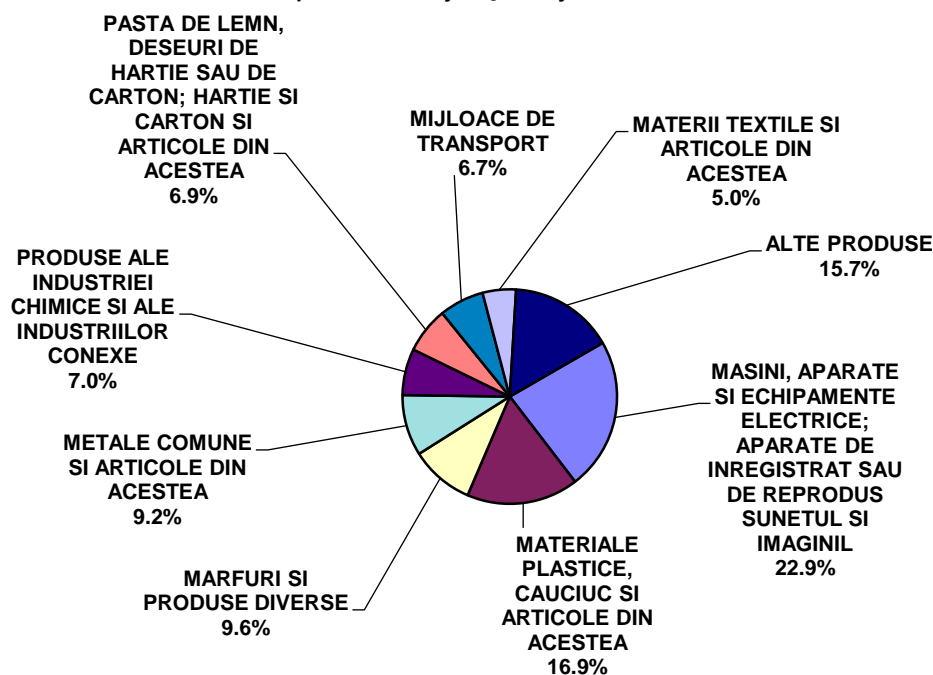
**Soldul comercial(FOB-CIF) în perioada
mai 2023 - mai 2024**



[Datele graficului\(xls\)](#)

În luna mai 2024, ponderi însemnate în structura exporturilor și importurilor conform clasificării din (Nomenclatorul Combinat-NC), s-au înregistrat la: materiale plastice, cauciuc și articole din acestea (33,4% la export și 16,9% la import), metale comune și articole din acestea (15,4% la export și 9,2% la import), mașini, aparate și echipamente electrice; aparate de înregistrat sau de reprodus sunetul și imaginile (11,7% la export și 22,9% la import), produse ale industriei chimice și ale industriilor conexe (6,5% la export și 7,0% la import), materiale textile și articole din acestea (3,0% la export și 5,0% la import), produse vegetale (6,2% la export și 4,8% la import).

Importuri FOB în județul Gorj în luna mai 2024



[Datele graficului \(xls\)](#)

Informații suplimentare:

Pentru interpretarea corectă a indicatorilor, vă rugăm să consultați Precizările Metodologice din Buletinul Statistic Lunar.

Informații suplimentare se pot obține din publicația Buletin Statistic Lunar și din baza de date TEMPO-online INS.

Următorul comunicat de presă referitor la comerțul internațional în județul Gorj va apărea la data de 29 octombrie 2024.

Compartimentul de Sinteză Diseminare și Relații cu Publicul