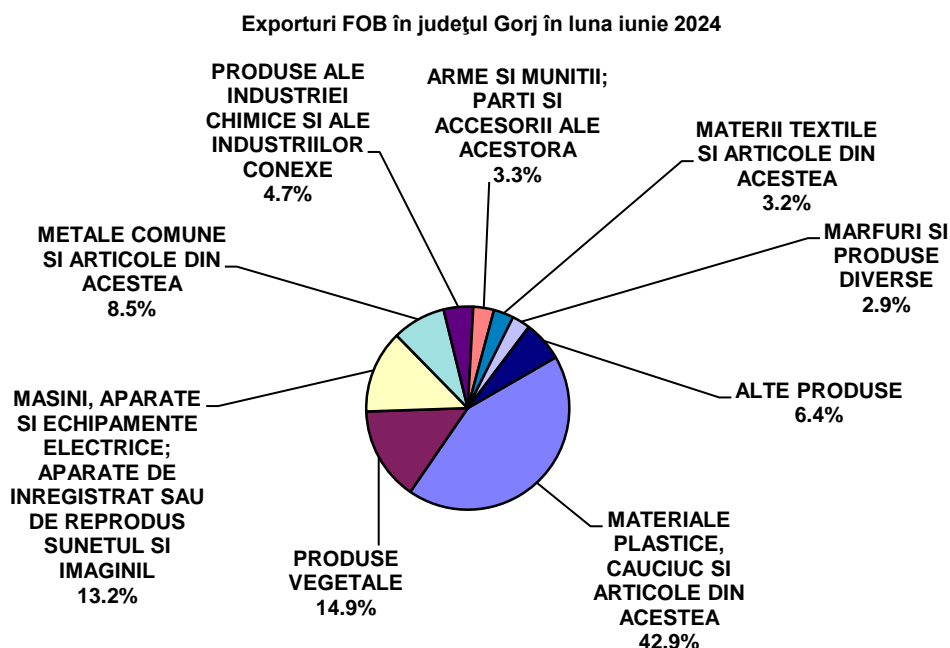


Domeniul: Comerț internațional

## Evoluția comerțului internațional în județul Gorj, în luna iunie 2024

- **Exportul:** în luna iunie 2024, conform estimărilor preliminare ale Institutului Național de Statistică, **exporturile FOB** realizate de operatorii economici din județul Gorj au însumat 4522 mii euro. Comparativ cu luna iunie 2023, exporturile au scăzut cu 4,6% la valori exprimate în euro. Față de luna mai 2024, exporturile din luna iunie 2024 au scăzut cu 7,8% la valori exprimate în euro.

Principalii parteneri comerciali ai județului Gorj, în luna iunie 2024, la export au fost: Germania (23,6%), Italia (15,9%), Suedia (12,1%), Spania (11,8%), Franta (6,1%), Marea Britanie (4,7%), Bulgaria (4,6%), Olanda (3,2%), Austria (2,2%), Ungaria (2,0%), Polonia (2,0%), Croatia (1,6%), Finlanda (1,5%), Grecia (1,5%), Belgia (1,1%), Moldova (1,1%).



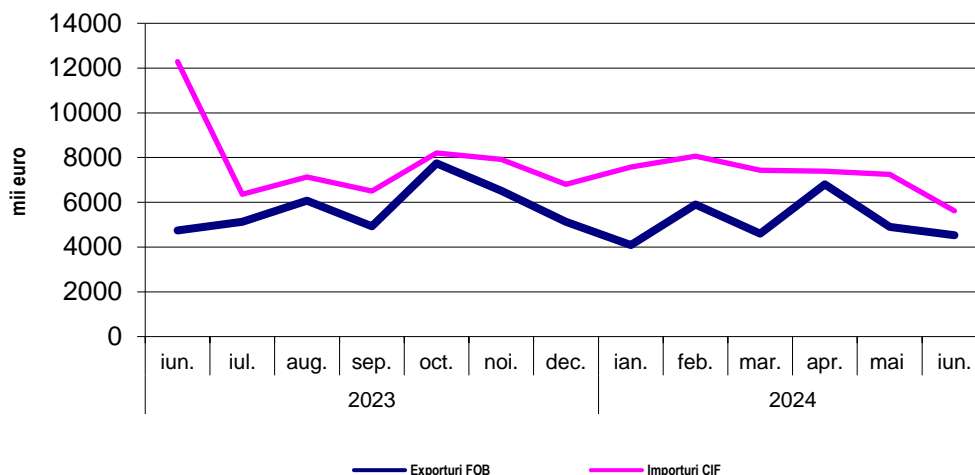
[Datele graficului\(xls\)](#)

- **Importul:** în luna iunie 2024, conform estimărilor preliminare ale Institutului Național de Statistică, **importurile CIF** realizate de operatorii economici din județul Gorj au însumat 5619 mii euro. Comparativ cu luna iunie 2023, importurile au scăzut cu 54,3% la valori exprimate în euro. Față de luna mai 2024, importurile din luna iunie 2024 au scăzut cu 22,5% la valori exprimate în euro.

Principalii parteneri comerciali ai județului Gorj, în luna mai 2024, la import au fost: Turcia (14,5%), Germania (13,0%), Italia (10,2%), Polonia (8,3%), Bulgaria (8,0%), Ungaria (7,5%), China(5,1%), Olanda (4,8%), Serbia (4,5%), Franta (3,6%), Brazilia (3,2%), Ucraina (2,7%), Austria (2,6%), Spania (2,6%), Grecia (1,9%), Belgia (1,5%), Albania (1,2%), Cehia (1,0%).

➤ **Soldul comercial(FOB-CIF)** în luna iunie a fost deficitar, în valoare de 1097 mii euro.


**Soldul comercial (FOB-CIF) în perioada  
iun.2023 - iun. 2024**



[Datele graficului\(xls\)](#)

În luna iunie 2024, ponderi însemnate în structura exporturilor și importurilor conform clasificării din (Nomenclatorul Combinat-NC), s-au înregistrat la: materiale plastice, cauciuc și articole din acestea (42,9% la export și 6,8% la import), produse vegetale (14,9% la export și 2,4% la import), mașini, aparate și echipamente electrice; aparate de înregistrat sau de reprodus sunetul și imaginile (13,2% la export și 18,8% la import), metale comune și articole din acestea (8,5% la export și 22,1% la import), produse ale industriei chimice și ale industriilor conexe (4,7% la export și 5,1% la import), materii textile și articole din acestea (3,2% la export și 3,3% la import), mijloace de transport (1,6% la export și 10,8% la import).

**Importuri FOB în județul Gorj în luna iunie 2024**



[Datele graficului \(xls\)](#)

#### **Informații suplimentare:**

Pentru interpretarea corectă a indicatorilor, vă rugăm să consultați Precizările Metodologice din Buletinul Statistic Lunar. Informații suplimentare se pot obține din publicația Buletin Statistic Lunar și din baza de date TEMPO-online INS.

Următorul comunicat de presă referitor la comerțul internațional în județul Gorj va apărea la data de 29 noiembrie 2024.

**Compartimentul de Sinteză Diseminare și Relații cu Publicul**