

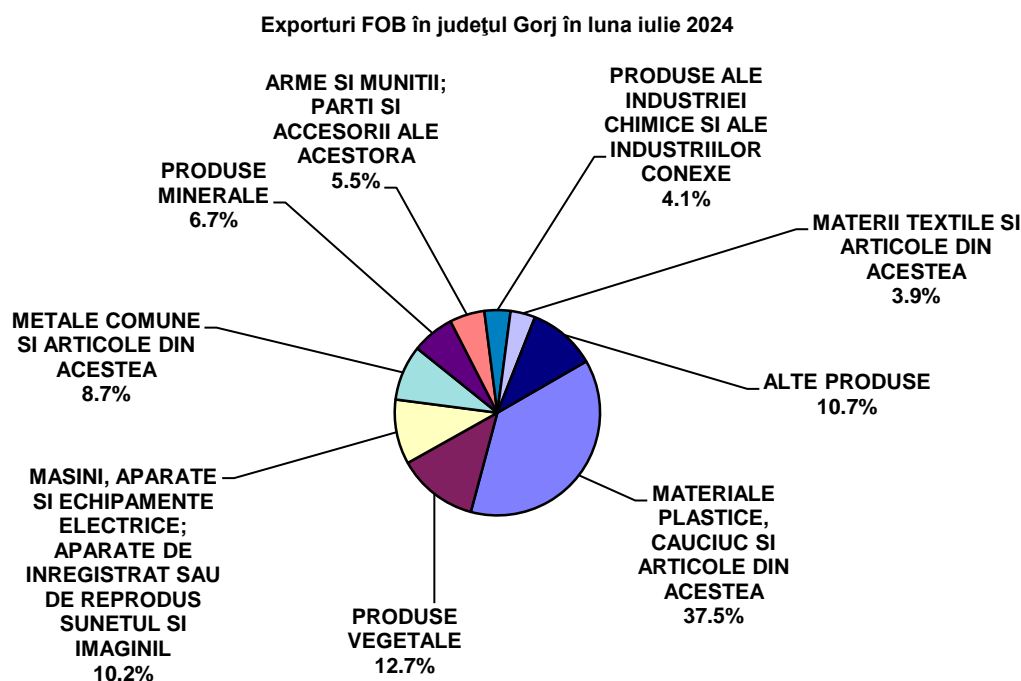
Domeniul: Comerț internațional

## Evoluția comerțului internațional în județul Gorj, în luna iulie 2024

- **Exportul:** în luna iulie 2024, conform estimărilor preliminare ale Institutului Național de Statistică, **exporturile FOB** realizate de operatorii economici din județul Gorj au însumat 6596 mii euro. Comparativ cu luna iulie 2023, exporturile au crescut cu 27,9% la valori exprimate în euro. Față de luna iunie 2024, exporturile din luna iulie 2024 au crescut cu 46,4% la valori exprimate în euro.

Principalii parteneri comerciali ai județului Gorj, în luna iulie 2024, la export au fost:

Germania (19,7%), Italia (13,0%), Spania (9,4%), Serbia (7,5%), Bulgaria (7,4%), Polonia (6,5%), Marea Britanie (5,7%), Franța (4,3%), Suedia (4,1%), Olanda (3,6%), Ungaria (3,1%), SUA (2,6%), Luxemburg (1,8%), Austria (1,7%), Croatia (1,5%), Finlanda (1,4%), Belgia (1,0%), Turcia (1,0%).



[Datele graficului\(xls\)](#)

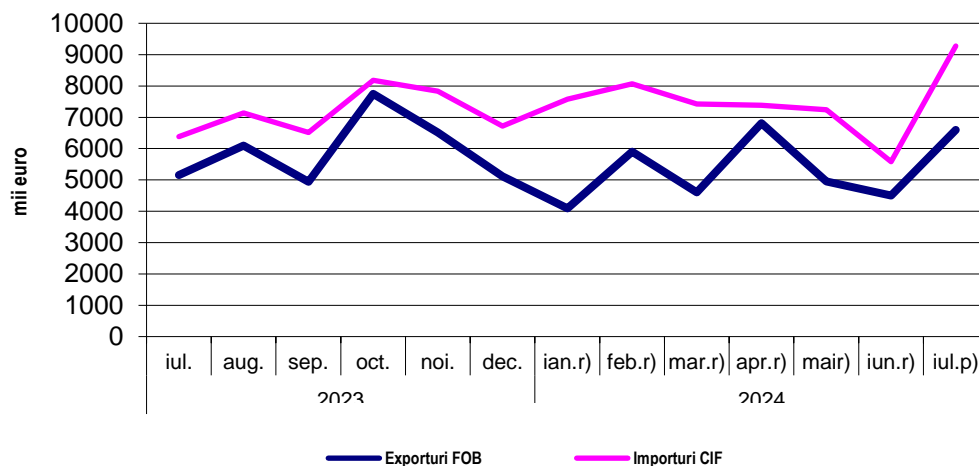
- **Importul:** în luna iulie 2024, conform estimărilor preliminare ale Institutului Național de Statistică, **importurile CIF** realizate de operatorii economici din județul Gorj au însumat 9274 mii euro. Comparativ cu luna iulie 2023, importurile au crescut cu 45,3% la valori exprimate în euro. Față de luna iunie 2024, importurile din luna iulie 2024 au crescut cu 66,1% la valori exprimate în euro.

Principalii parteneri comerciali ai județului Gorj, în luna iulie 2024, la import au fost:

Suedia (15,7), Turcia (9,4%), Germania (8,5%), Italia (8,3%), Bulgaria (7,9%), China (6,8%), Serbia (6,1%), Ungaria (4,8%), Polonia (4,5%), Austria (4,3%), Letonia (3,7%), Franța (3,1%), Ucraina (2,4%), Olanda (2,1%), Spania (2,0%).

➤ **Soldul comercial(FOB-CIF) în luna iulie a fost deficitar, în valoare de 2678 mii euro.**

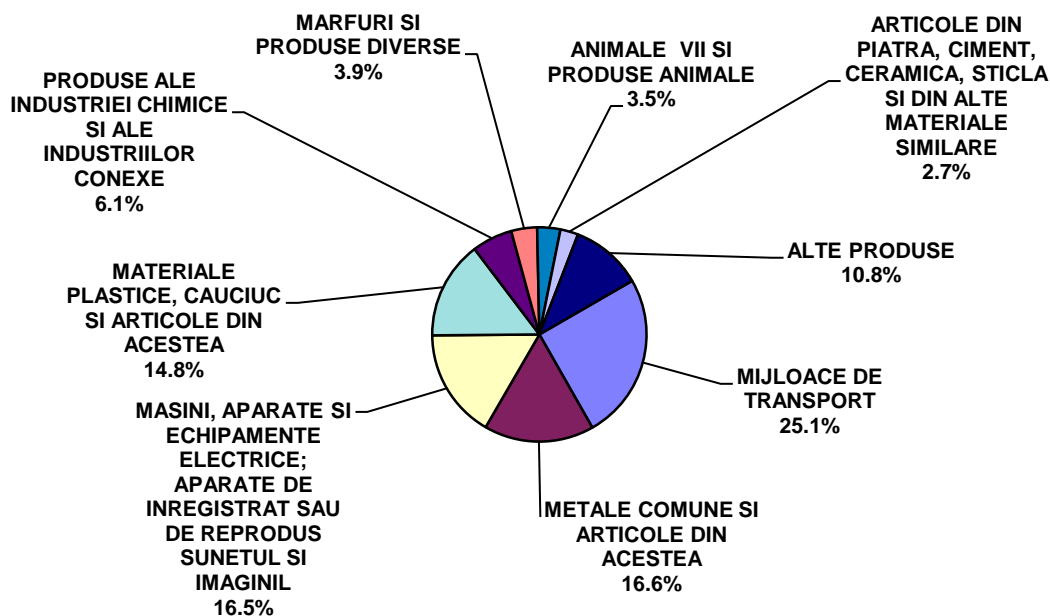
**Soldul comercial (FOB-CIF) în perioada  
iul.2023 - iul. 2024**



[Datele graficului\(xls\)](#)

În luna iulie 2024, ponderi însemnate în structura exporturilor și importurilor conform clasificării din Nomenclatorul Combinat (NC), s-au înregistrat la: materiale plastice, cauciuc și articole din acestea (37,5% la export și 14,8% la import), produse vegetale (12,7% la export și 2,4% la import), mașini, aparate și echipamente electrice; aparate de înregistrat sau de reproduc sunetul și imaginile (10,2% la export și 16,5% la import), metale comune și articole din acestea (8,7% la export și 16,6% la import), produse minerale (6,7% la export și 0,8% la import), produse ale industriei chimice și ale industriilor conexe (4,1% la export și 6,1% la import), materii textile și articole din acestea (3,9% la export și 2,0% la import), mijloace de transport (3,3% la export și 25,1% la import).

**Importuri FOB în județul Gorj în luna iulie 2024**



[Datele graficului \(xls\)](#)

#### Informații suplimentare:

Pentru interpretarea corectă a indicatorilor, vă rugăm să consultați Precizările Metodologice din Buletinul Statistic Lunar. Informații suplimentare se pot obține din publicația Buletin Statistic Lunar și din baza de date TEMPO-online INS.

Următorul comunicat de presă referitor la comerțul internațional în județul Gorj va apărea la data de 27 decembrie 2024.

**Compartimentul de Sinteză Diseminare și Relații cu Publicul**