

Domeniul: Comerț internațional


Evoluția comerțului internațional în județul Gorj, în luna august 2024

- **Exportul:** în luna august 2024, conform estimărilor preliminare ale Institutului Național de Statistică, **exporturile FOB** realizate de operatorii economici din județul Gorj au însumat 4359 mii euro. Comparativ cu luna august 2023, exporturile au scăzut cu 28,5% la valori exprimate în euro. Față de luna iulie 2024, exporturile din luna august 2024 au scăzut cu 32,2% la valori exprimate în euro.

Principalii parteneri comerciali ai județului Gorj, în luna august 2024, la export au fost:

Germania (26,1%), Italia (19,2%), Spania (8,4%), Polonia (6,3%), Suedia (5,0%), Moldova (Republica) (4,1%), Ungaria (3,6%), Franta (2,8%), Marea Britanie (2,7%), Bulgaria (2,7%), Serbia (2,4%), Cehia (2,2%), Croatia (2,2%), Olanda (2,0%), Belgia (1,9%), Ucraina (1,9%), Grecia (1,3%), Austria (1,2%), SUA (1,0%).

Exporturi FOB în județul Gorj în luna august 2024



[Datele graficului\(xls\)](#)

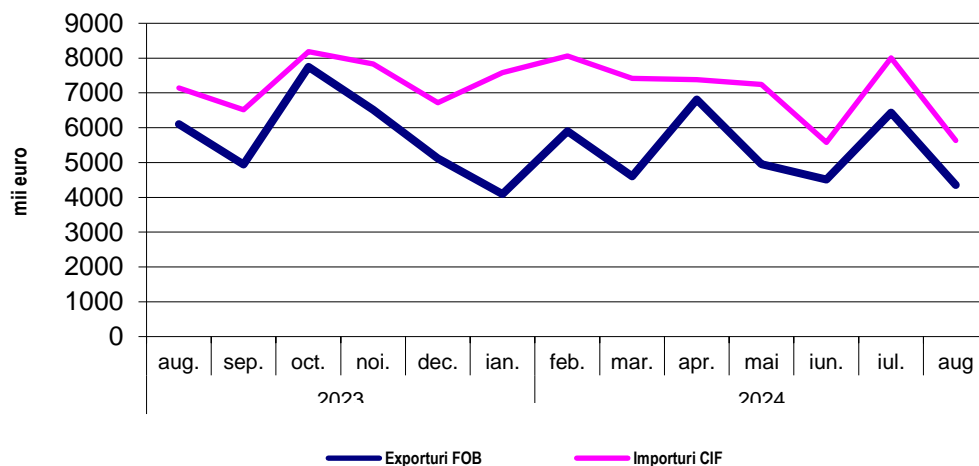
- **Importul:** în luna august 2024, conform estimărilor preliminare ale Institutului Național de Statistică, **importurile CIF** realizate de operatorii economici din județul Gorj au însumat 5629 mii euro. Comparativ cu luna august 2023, importurile au scăzut cu 21,2% la valori exprimate în euro. Față de luna iulie 2024, importurile din luna august 2024 au scăzut cu 29,7% la valori exprimate în euro.

Principalii parteneri comerciali ai județului Gorj, în luna august 2024, la import au fost:

Turcia (19,0%), Polonia (10,0%), China (8,6%), Germania (8,2%), Olanda (6,9%), Bulgaria (6,8%), Italia (6,3%), Franta (5,1%), Ungaria (5,0%), Serbia (4,7%), Cehia (4,0%), Belgia (3,6%), Austria (2,6%), Ucraina (2,5%), Grecia (1,4%), Spania (1,3%).

➤ **Soldul comercial(FOB-CIF)** în luna august a fost deficitar, în valoare de 1270 mii euro.

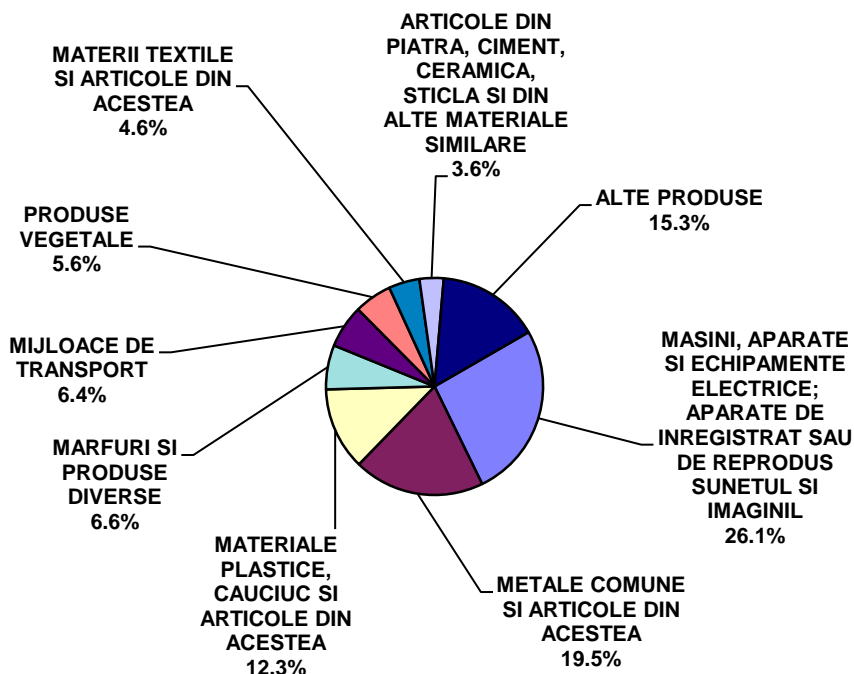
**Soldul comercial (FOB-CIF) în perioada
aug.2023 - aug.2024**



[Datele graficului\(xls\)](#)

În luna august 2024, ponderi însemnate în structura exporturilor și importurilor conform clasificării din Nomenclatorul Combinat (NC), s-au înregistrat la: materiale plastice, cauciuc și articole din acestea (28,7% la export și 12,3% la import), produse vegetale (18,4% la export și 5,6% la import), mașini, aparate și echipamente electrice; aparate de înregistrat sau de reproduc sunetul și imaginile (14,2% la export și 26,1% la import), metale comune și articole din acestea (10,6% la export și 19,5% la import), materii textile și articole din acestea (6,3% la export și 4,6% la import), mijloace de transport (5,1% la export și 6,41% la import). produse minerale (6,7% la export și 0,8% la import), produse ale industriei chimice și ale industriilor conexe (4,8% la export și 3,0% la import),

Importuri FOB în județul Gorj în luna august 2024



[Datele graficului \(xls\)](#)

Informații suplimentare:

Pentru interpretarea corectă a indicatorilor, vă rugăm să consultați Precizările Metodologice din Buletinul Statistic Lunar. Informații suplimentare se pot obține din publicația Buletin Statistic Lunar și din baza de date TEMPO-online INS. Următorul comunicat de presă referitor la comerțul internațional în județul Gorj va apărea la data de 29 ianuarie 2025.

Compartimentul de Sinteză Diseminare și Relații cu Publicul