

Domeniul: Comerț internațional

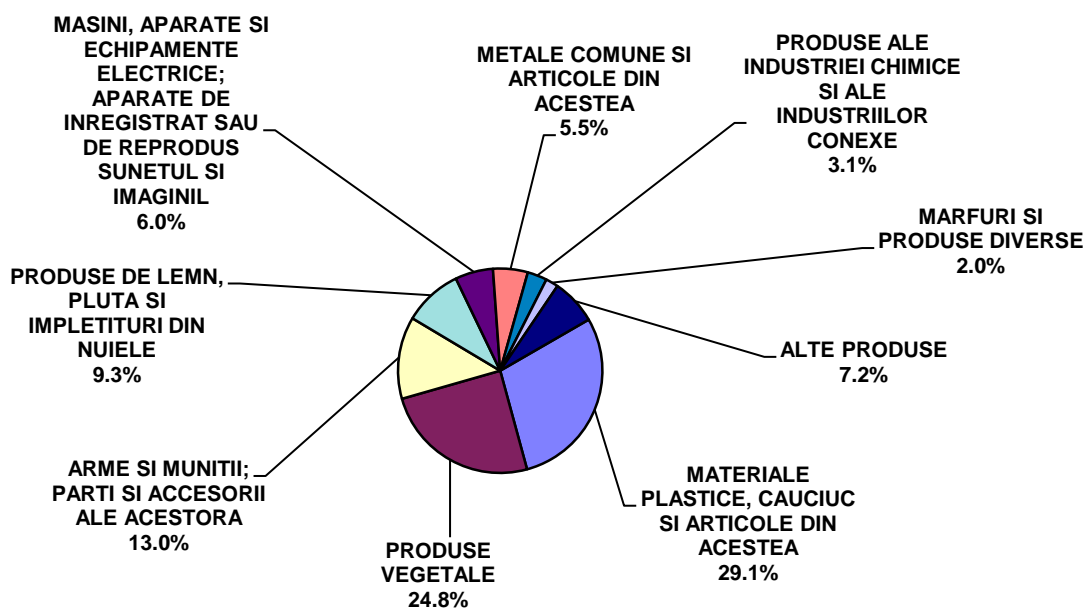
Evoluția comerțului internațional în județul Gorj, în luna septembrie 2024

- **Exportul:** în luna septembrie 2024, conform estimărilor preliminare ale Institutului Național de Statistică, **exporturile FOB** realizate de operatorii economici din județul Gorj au însumat 6489 mii euro. Comparativ cu luna septembrie 2023, exporturile au crescut cu 31,3% la valori exprimate în euro. Față de luna august 2024, exporturile din luna septembrie 2024 au crescut cu 59,1% la valori exprimate în euro.

Principalii parteneri comerciali ai județului Gorj, în luna septembrie 2024, la export au fost:

Bulgaria (21,1%), Italia (18,2%), Germania (15,4%), Spania (9,1%), Franța (6,3%), Marea Britanie (4,5%), Suedia (3,5%), Olanda (3,0%), Ungaria (2,4%), Polonia (2,3%), Danemarca (2,0%), SUA (1,7%), Serbia (1,6%), Croația (1,6%), Slovacia (1,3%), Republica Moldova (1,0%).

Exporturi FOB în județul Gorj în luna septembrie 2024



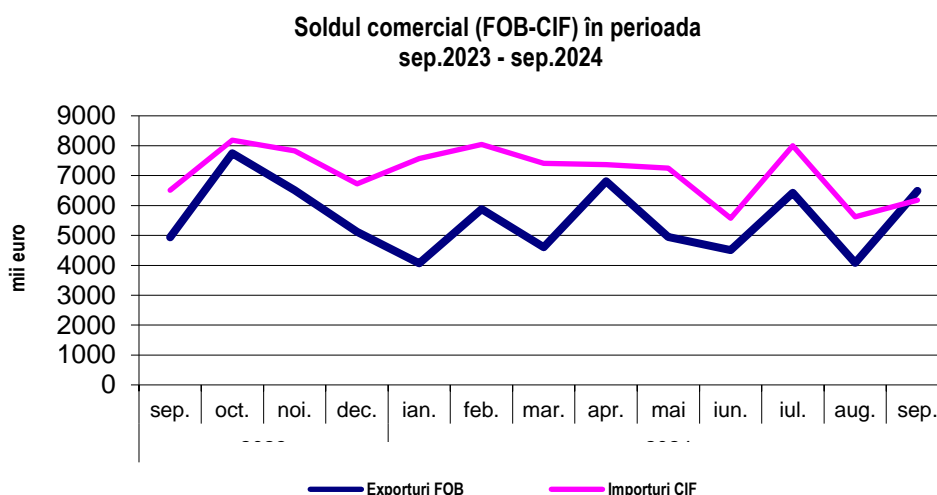
[Datele graficului\(xls\)](#)

- **Importul:** în luna septembrie 2024, conform estimărilor preliminare ale Institutului Național de Statistică, **importurile CIF** realizate de operatorii economici din județul Gorj au însumat 6176 mii euro. Comparativ cu luna septembrie 2023, importurile au scăzut cu 5,2% la valori exprimate în euro. Față de luna august 2024, importurile din luna septembrie 2024 au crescut cu 9,8% la valori exprimate în euro.

Principalii parteneri comerciali ai județului Gorj, în luna septembrie 2024, la import au fost:

Germania (12,2%), Turcia (12,0%), Italia (11,9%), China (9,0%), Ungaria (8,2%), Polonia (7,7%), Serbia (5,0%), Franța (4,6%), Bulgaria (4,1%), Coasta de Fildeș (3,3%), Olanda (2,9%), Spania (2,7%), Ucraina (2,5%), Belgia (2,4%), Austria (1,9%), Africa de Sud (1,5%), Cehia (1,3%), Croația (1,3%), Grecia (1,1%),

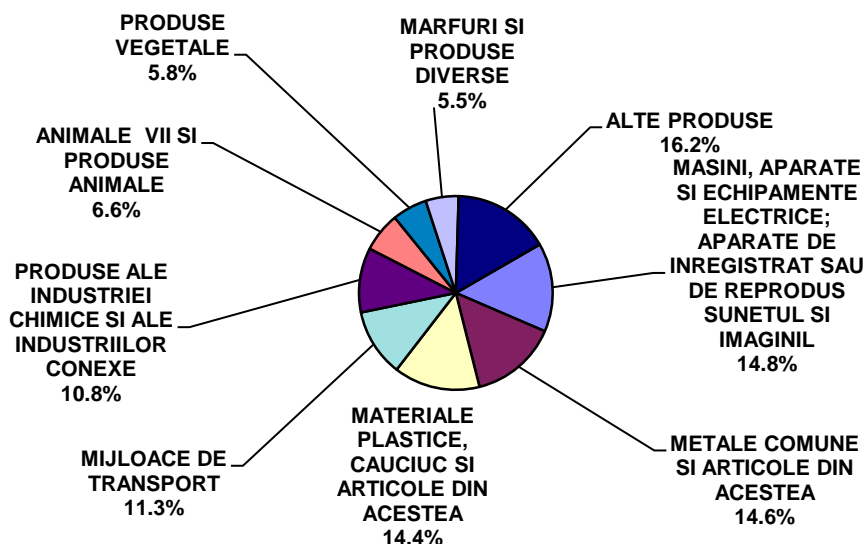
➤ **Soldul comercial(FOB-CIF)** în luna septembrie a fost excedentar, în valoare de 313 mii euro.



[Datele graficului\(xls\)](#)

În luna septembrie 2024, ponderi însemnate în structura exporturilor și importurilor conform clasificării din Nomenclatorul Combinat (NC), s-au înregistrat la: materiale plastice, cauciuc și articole din acestea (29,1% la export și 14,4% la import), produse vegetale (24,8% la export și 5,8% la import), produse din lemn, plută și accesorii ale acestora (9,3% la export și 1,2% la import), mașini, aparate și echipamente electrice; aparate de înregistrat sau de reprodus sunetul și imaginile (6,0% la export și 14,8% la import), metale comune și articole din acestea (5,5% la export și 14,6% la import), produse ale industriei chimice și ale industriilor conexe (3,1% la export și 10,8% la import), mărfuri și produse diverse (2,0% la export și 5,5% la import), mijloace de transport (1,7% la export și 11,3% la import).

Importuri FOB în județul Gorj în luna septembrie 2024



[Datele graficului \(xls\)](#)

Informații suplimentare:

Pentru interpretarea corectă a indicatorilor, vă rugăm să consultați Precizările Metodologice din Buletinul Statistic Lunar. Informații suplimentare se pot obține din publicația Buletin Statistic Lunar și din baza de date TEMPO-online INS. Următorul comunicat de presă referitor la comerțul internațional în județul Gorj va apărea la data de 28 februarie 2025.

Compartimentul de Sinteză Diseminare și Relații cu Publicul